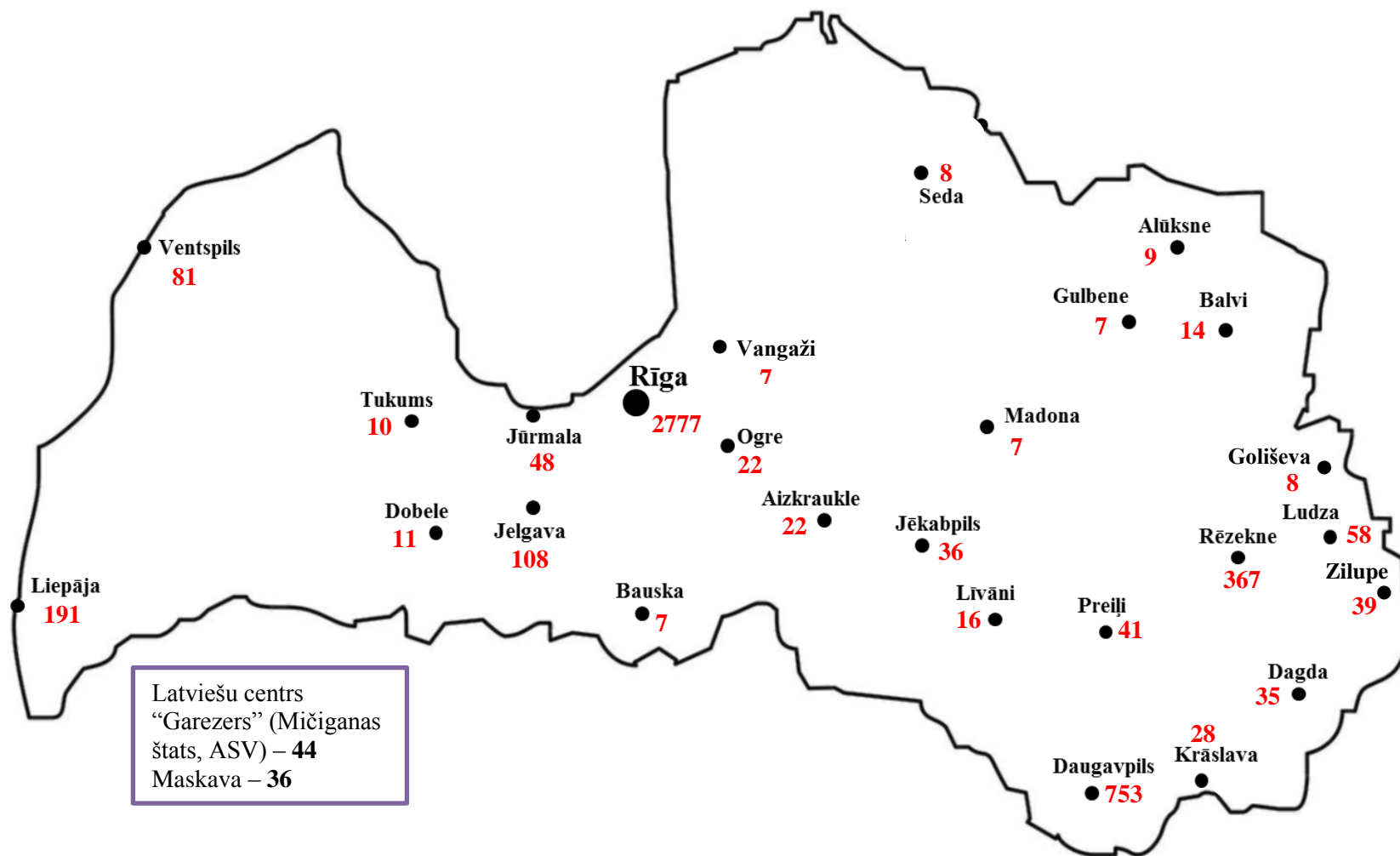


STATISTISKIE DATI
PAR 2016. GADĀ NOTIKUŠAJĀM
VALSTS VALODAS PRASMES PĀRBAUDĒM

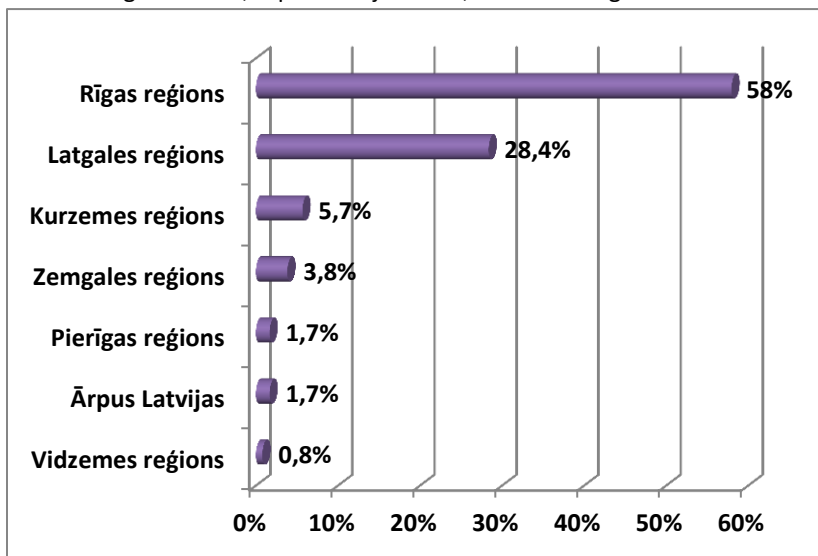
Valsts valodas prasmes pārbaužu (VVPP) vietas un pretendentu skaits 2016. gadā



Bāze: VVPP pretendenti ģeogrāfiskajā sadalījumā, n=4790

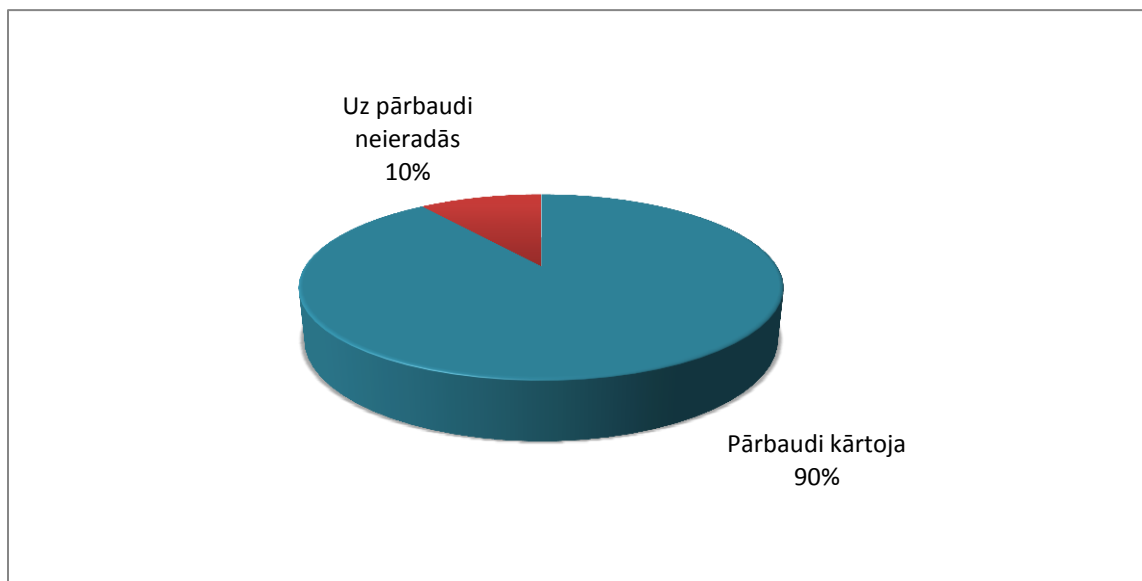
VVPP pretendentu sadalījums pa Latvijas statistiskajiem reģioniem 2016. gadā

Bāze: VVPP pretendenti, n=4790; Rīgas reģionā n=2777, Latgales reģionā n=1359, Kurzemes reģionā n=272, Zemgales reģionā n=184, Pierīgas reģionā n=80, ārpus Latvijas n=80, Vidzemes reģionā n=38



Statistiskais reģions	Pilsētas un apdzīvotās vietas	Skaits
Rīgas reģions	Rīga	2777
Latgales reģions	Daugavpils	753
	Rēzekne	367
	Ludza	58
	Preiļi	41
	Balvi	14
	Krāslava	28
	Zilupe	39
	Līvāni	16
	Dagda	35
	Goliševa	8
Kurzemes reģions	Liepāja	191
	Ventspils	81
Zemgales reģions	Jelgava	108
	Jēkabpils	36
	Dobeles	11
	Aizkraukle	22
	Bauska	7
Pierīgas reģions	Jūrmala	48
	Ogre	22
	Tukums	10
Vidzemes reģions	Alūksne	9
	Seda	8
	Madona	7
	Gulbene	7
	Vangaži	7
Ārpus Latvijas	Maskava	36
	ASV (Latviešu centrs "Garezers")	44
KOPĀ		4790

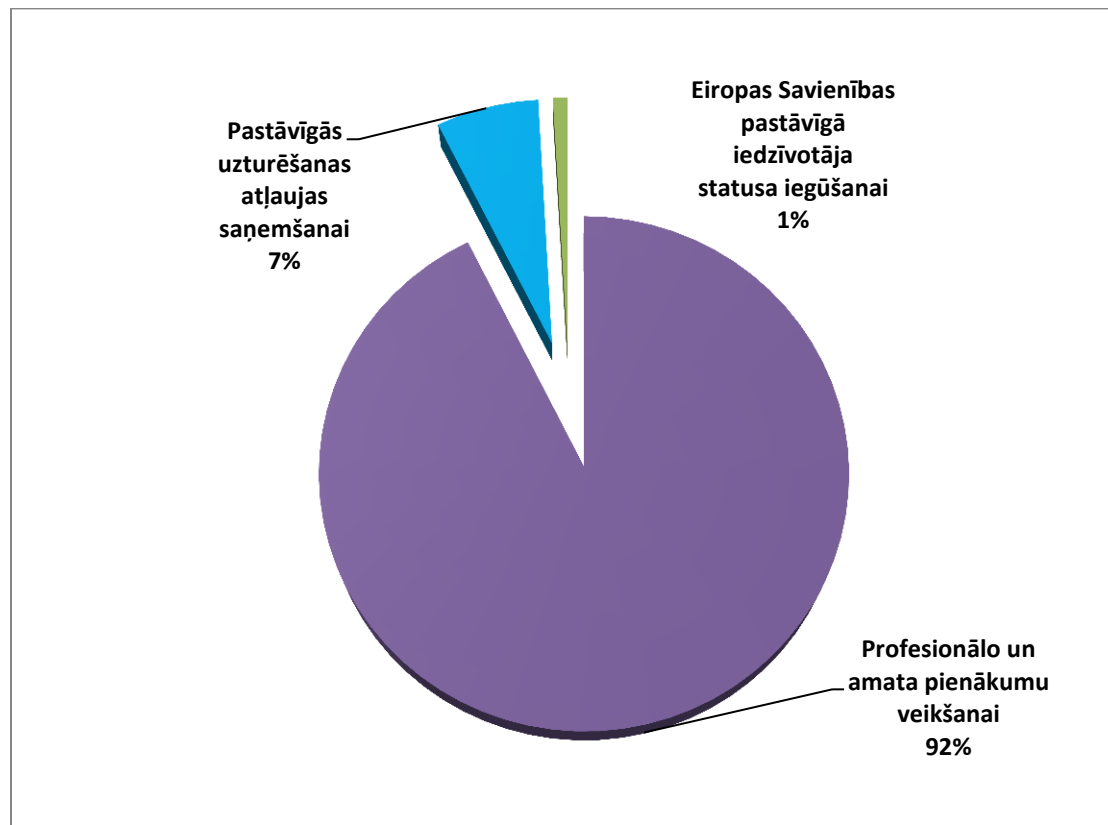
Reģistrēto VVPP pretendentu skaits attiecībā pret VVPP kārtojušo pretendentu skaitu 2016. gadā



Pārbaudi kārtoja	4790
Uz pārbaudi neieradās	541

Bāze: VVPP reģistrēto pretendentu skaits, n=5331

VVPP pretendentu sadalījums pēc pārbaudes kārtības mērķa 2016. gadā



Bāze: VVPP pretendenti „Profesionālo un amata pienākumu veikšanai”, n=4436; VVPP pretendenti „Pastāvīgās uzturēšanās atļaujas saņemšanai”, n=311; VVPP pretendenti „ES pastāvīgā iedzīvotāja statusa iegūšanai”, n=43

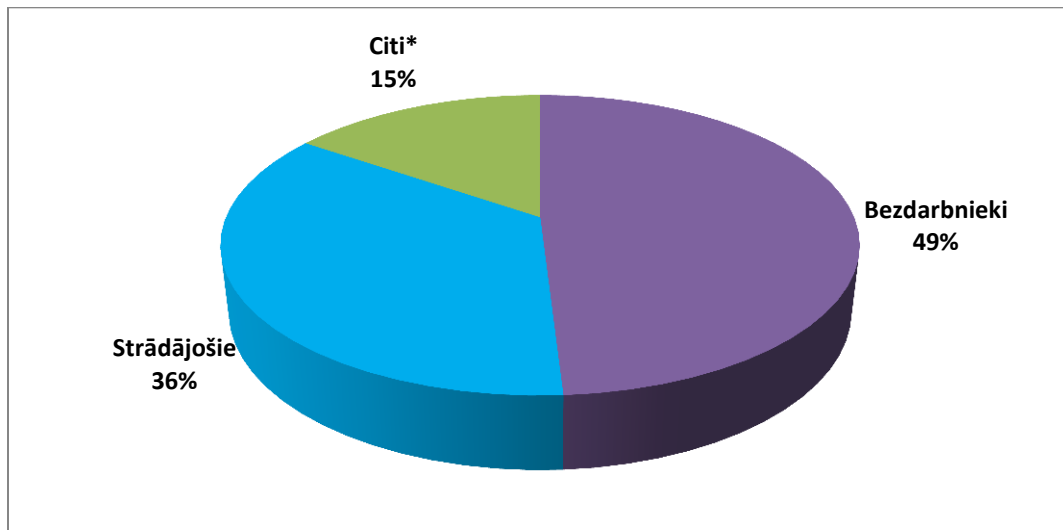
VVPP 2016. gada pretendenti sadalījumā pēc valstiskās piederības

(valstis, kuru VVPP pretendentu skaits ir vienāds vai lielāks par 10)

Nr.p.k.	Valsts	Pretendentu skaits
1.	Krievija	627
2.	Ukraina	232
3.	Baltkrievija	96
4.	ASV	41
5.	Lietuva	39
6.	Ķīna	33
7.	Armēnija	15
8.	Kazahstāna	14
9.	Gruzija	12
10.	Moldova	11
11.	Uzbekistāna	11
12.	Azerbaidžāna	10
13.	Igaunija	10
14.	Vācija	10
Kopā: 58 valstis		

Bāze: VVPP pretendenti ārvalstnieki, n=1306

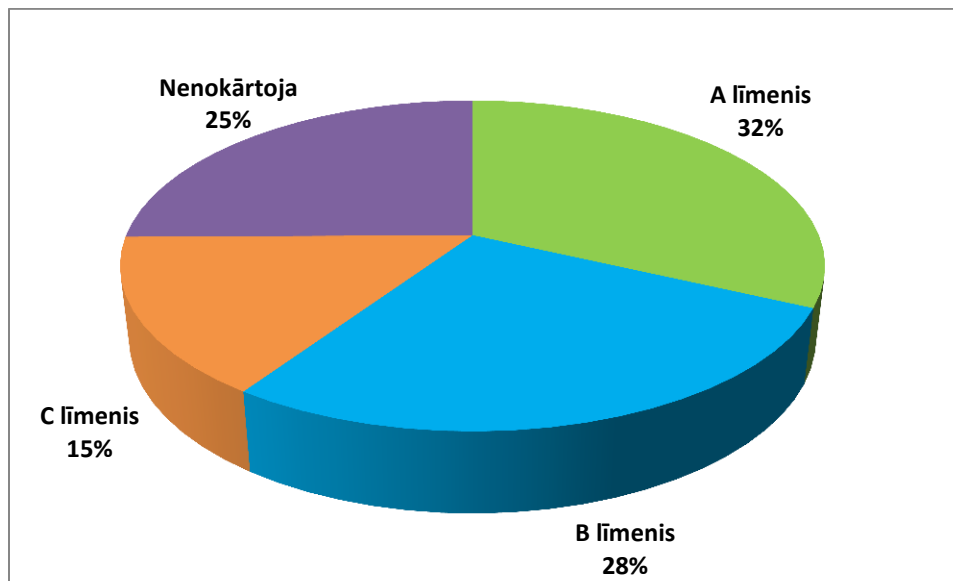
VVPP pretendentu sadalījums pēc nodarbinātības 2016. gadā



Bāze: VVPP pretendenti „Strādājošie”, n=1701; VVPP pretendenti „Bezdarbnieki”, n=2349;
VVPP pretendenti „Citi”, n=740

* Valsts valodas prasmes pārbaudes pretendentu grupā „Citi” iekļauti skolēni, studenti, pensionāri, personas bērna kopšanas atvaļinājumā, ieslodzītie u. c. grupas.

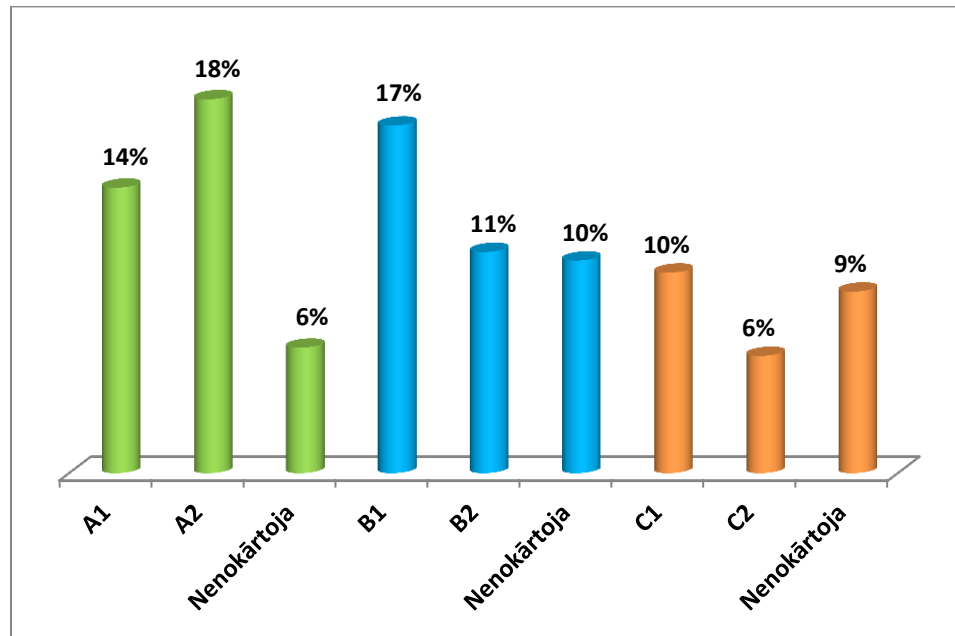
VVPP pretendentu īpatsvars sadalījumā pa valodas prasmes līmeņiem 2016. gadā



Pamata (A) līmeni nokārtojušo skaits	Vidējo (B) līmeni nokārtojušo skaits	Augstāko (C) līmeni nokārtojušo skaits	Pārbaudi nenokārtojušo skaits
1529	1319	737	1205

Bāze: VVPP pretendenti, n=4790

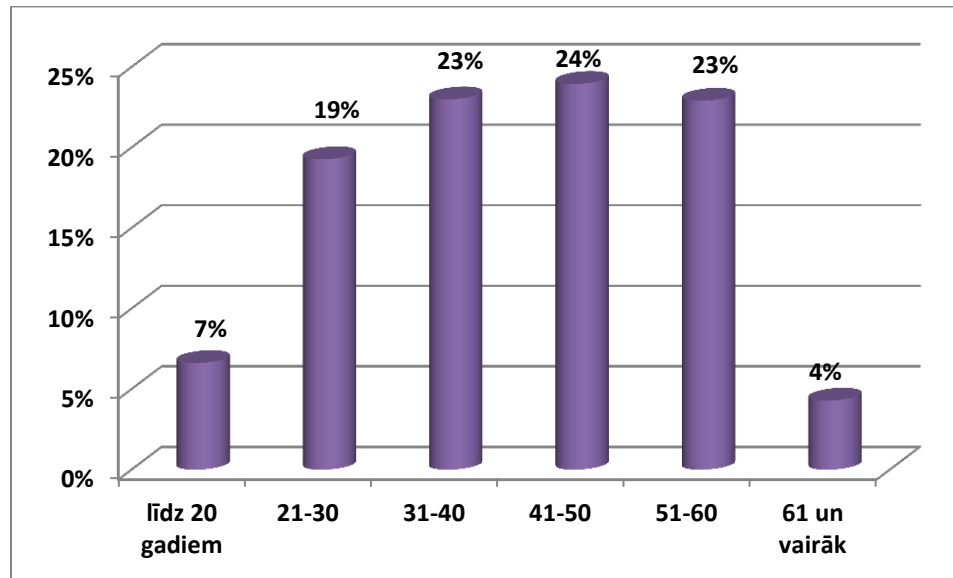
**VVPP nokārtojušo pretendentu skaita sadalījums
pa valodas līmeņiem un pakāpēm 2016. gadā**
(% no kopskaita)



Pamata līmeņa 1.pakāpe (A1)	Pamata līmeņa 2.pakāpe (A2)	Nenokārtoja	Vidējā līmeņa 1. pakāpe (B1)	Vidējā līmeņa 2.pakāpe (B2)	Nenokārtoja	Augstākā līmeņa 1.pakāpe (C1)	Augstākā līmeņa 2.pakāpe (C2)	Nenokārtoja
662	867	291	806	513	493	465	272	421

Bāze: VVPP pretendenti, n=4790

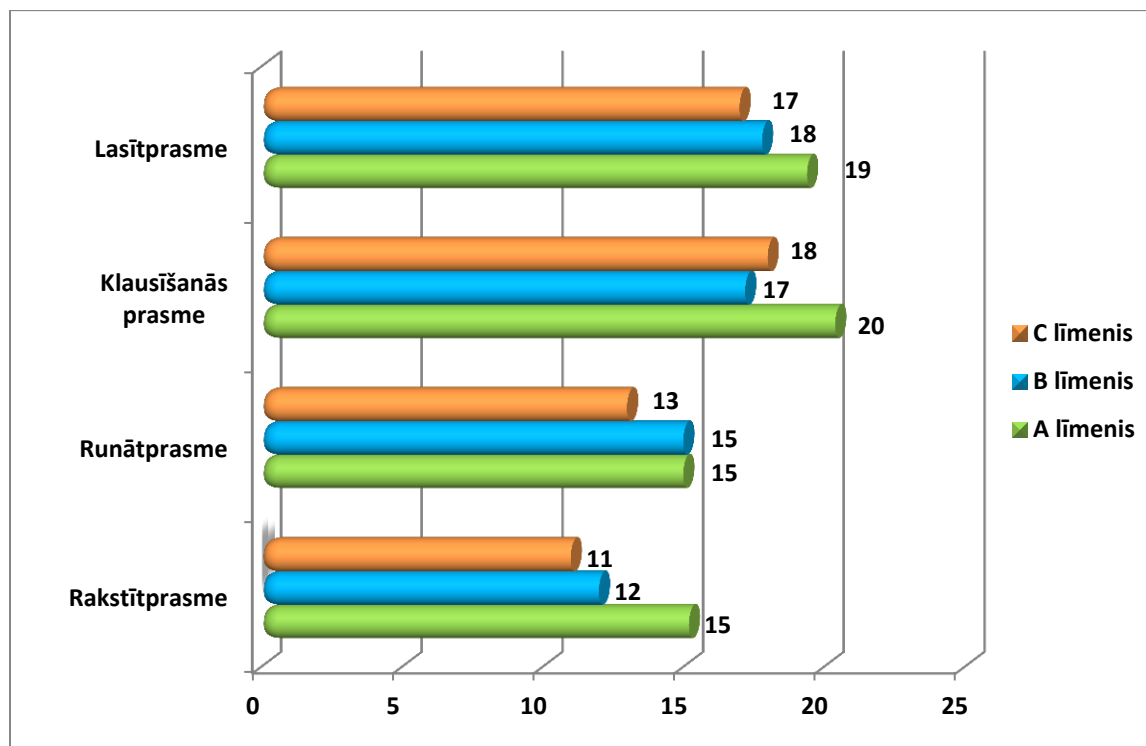
VVPP pretendenti sadalījumā pa vecuma posmiem 2016. gadā



Bāze: VVPP pretendenti, n=4790

Vecuma posmi	Skaitis
līdz 20 gadiem	317
21-30	923
31-40	1101
41-50	1147
51-60	1097
61 un vairāk	205
	4790

VVPP pretendentu rezultātu vidējie rādītāji punktos katrā valodiskajā darbībā 2016. gadā
(Maksimālais punktu skaits katrā prasmē – 25 punkti)



Bāze: VVPP pretendenti, n=4790

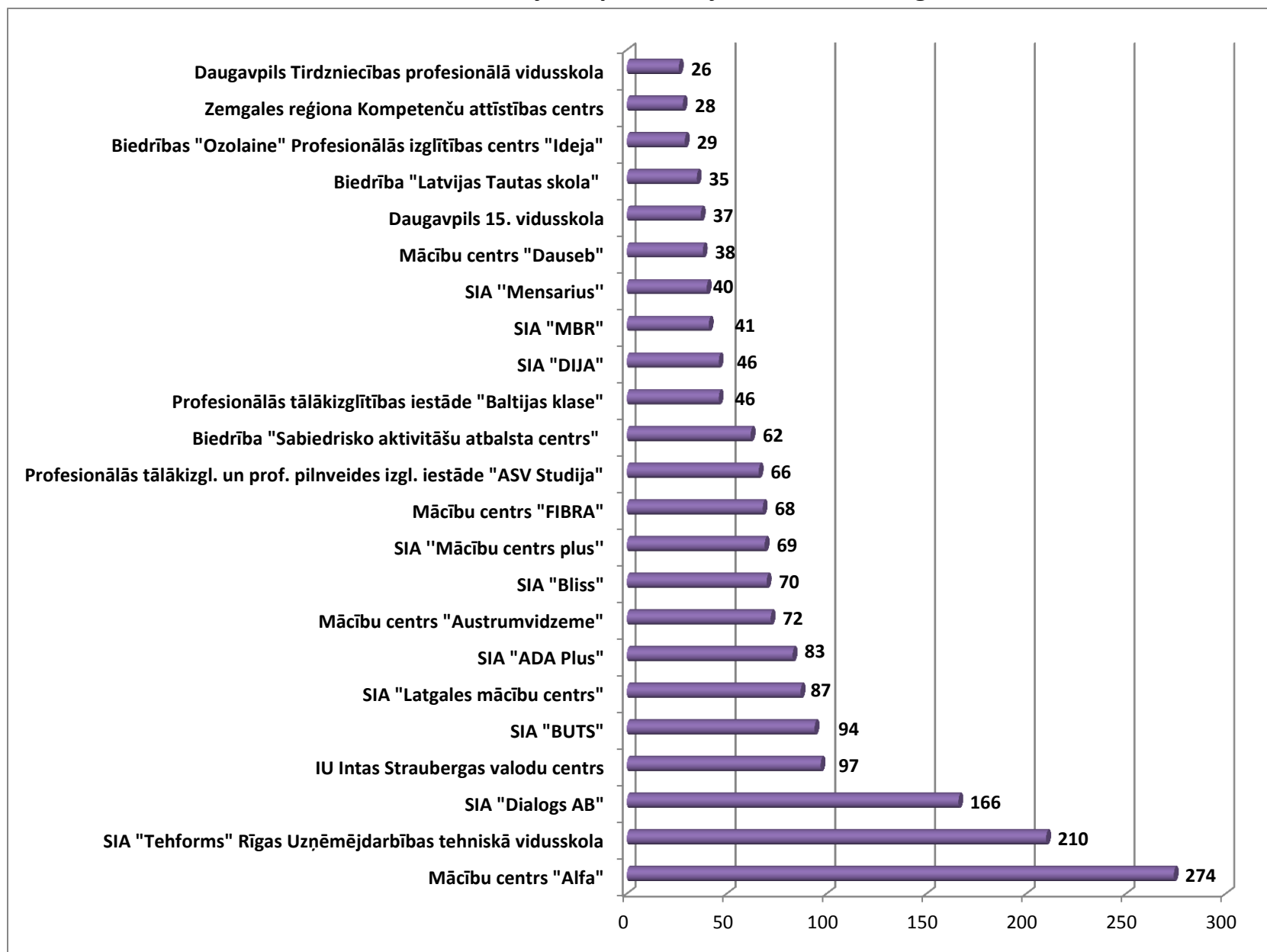
**Populārākās profesijas/nodarbošanās katrā valsts valodas prasmes līmenī
2016. gadā**

Nr.p.k.	A līmenis	B līmenis	C līmenis
1.	celtnieks	pārdevējs	pārdevējs
2.	autovadītājs	šuvējs	students
3.	skolēns	skolēns	grāmatvedis
4.	ekonomists	pavārs	skolotāja palīgs
5.	pavārs	autovadītājs	skolēns
6.	pārdevējs	students	AUKLIS*
7.	apkopējs	celtnieks	pavārs
8.	šuvējs	apkopējs	skolotājs
9.	inženieris	grāmatvedis	šuvējs
10.	skolotājs	strādnieks	ekonomists
11.	SĒTNIKS*	inženieris	KASIERIS*
12.	grāmatvedis	KONDITORS*	apsargs
13.	mājsaimniece	BĀRMENIS*	operators
14.	menedžeris	operators	JURISTS*
15.	students	mājsaimniece	menedžeris

Bāze: VVPP pretendenti, n=4790, A līmenī n=1820, B līmenī n=1812, C līmenī n=1158

*Profesijas, kuru 2015.gada populārāko profesiju tabulā nebija. 2016.gada tabulā vairs nav – pensionārs, medicīnas māsa, pirmsskolas skolotājs, frizieris.

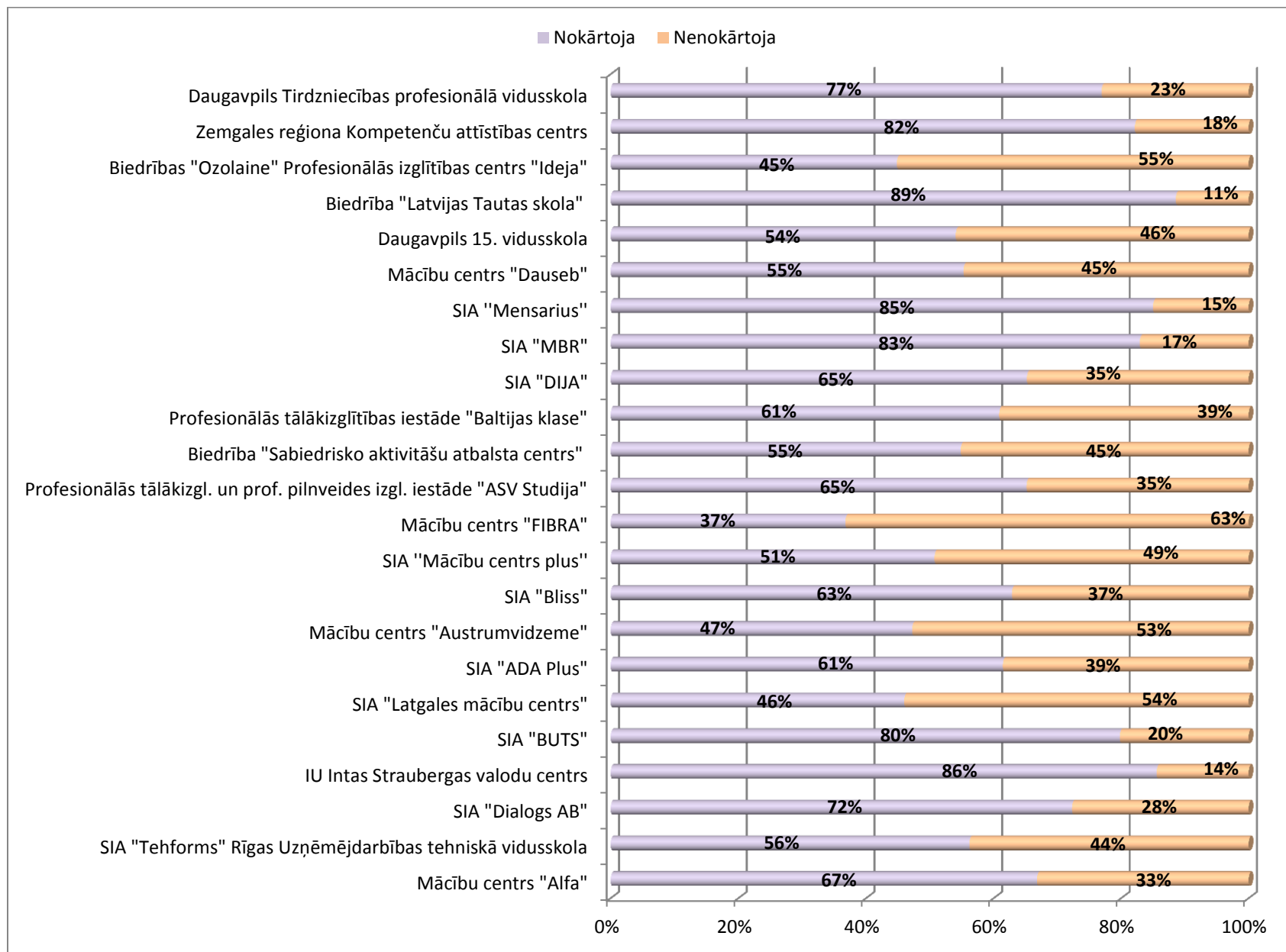
Mācību centru sadalījums pēc kārtojušo skaita 2016. gadā



Bāze: VVPP pretendenti („Mācību centri, kuros valodas apguvēju skaits ≥ 25 ”), n=1784

Kopā: 54 mācību centri, kuros pretendenti valsts valodu apguvuši ar Nodarbinātības valsts aģentūras (NVA) kuponiem, n=2098

NVA mācību centru īpatsvars sadalījumā pēc VVPP rezultātiem 2016. gadā (%)



Bāze: VVPP pretendenti („Mācību centri, kuros valodas apguvēju skaits ≥ 25 ”), n=1784