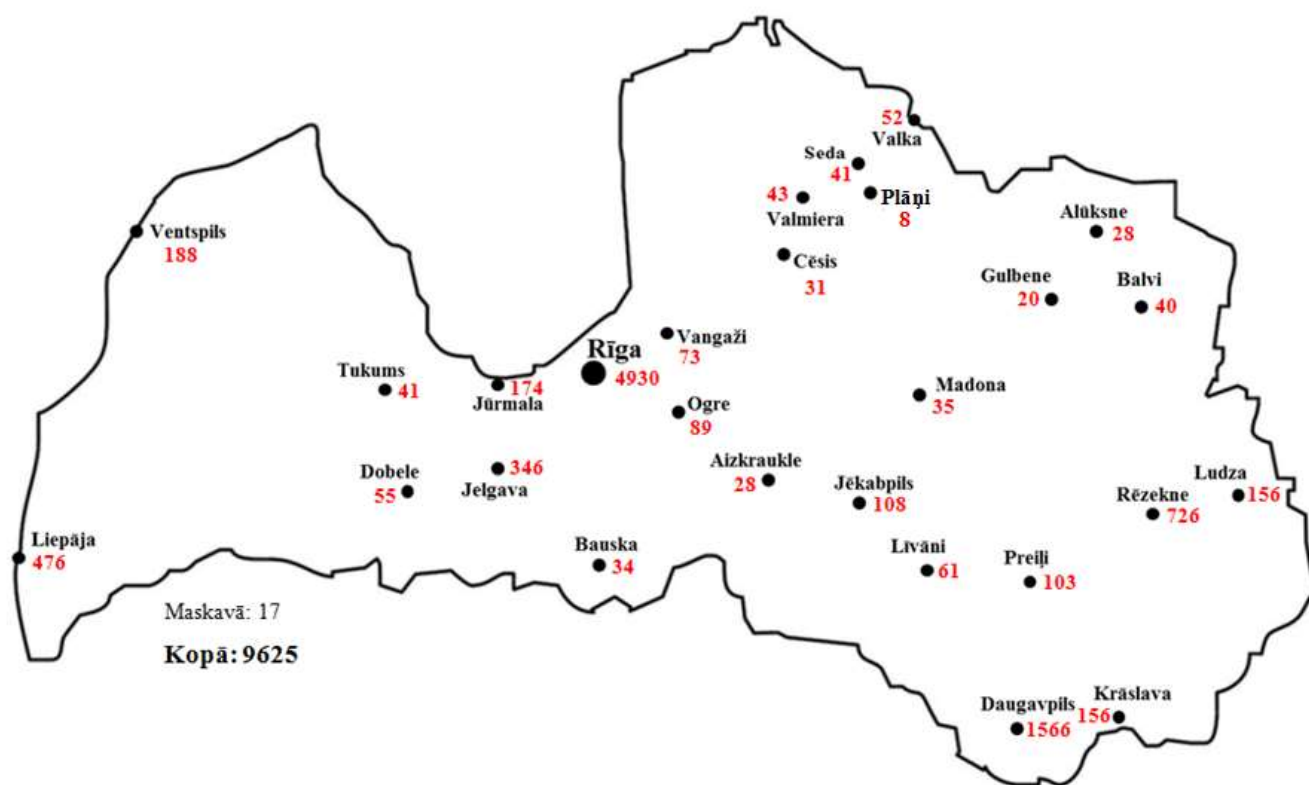
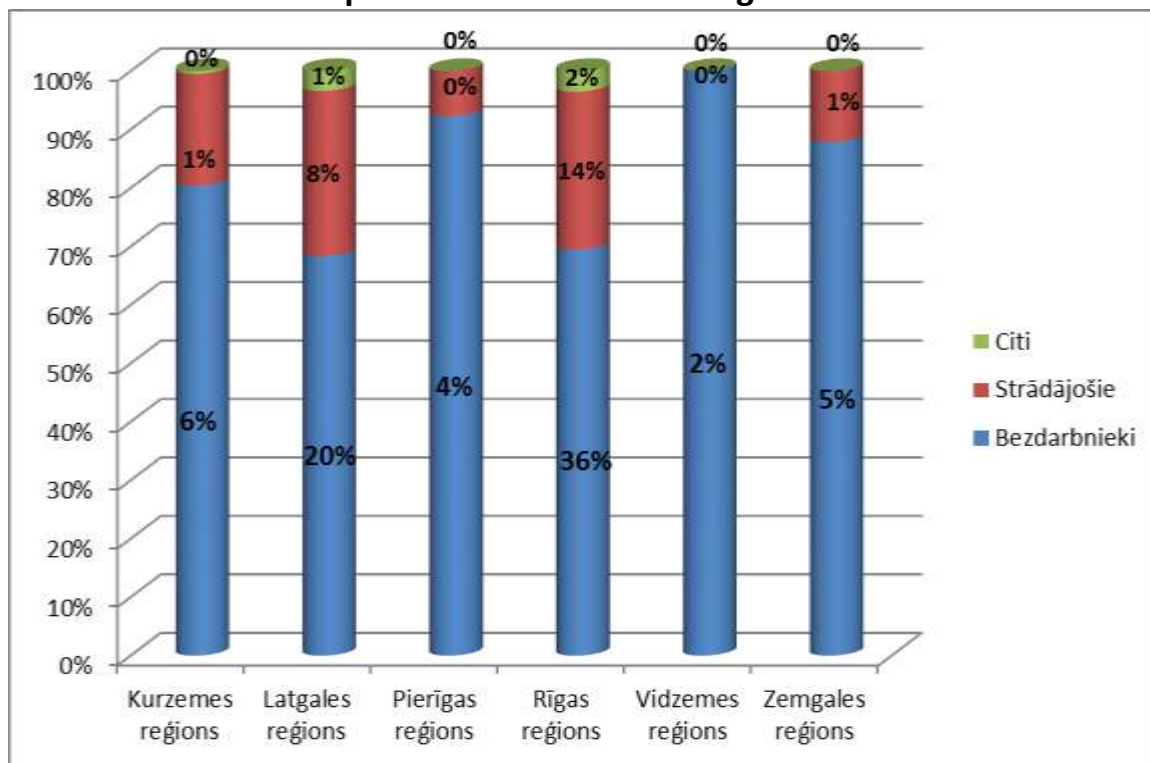


Valodas prasmes pārbaūžu vietas un pretendentu skaits 2013. gadā



Bāze: VVPP pretendenti 2013.g.; n=9625 ģeogrāfiskajā sadalījumā

VVPP pretendentu sadalījums pa Latvijas statistiskajiem reģioniem pēc nodarbinātības 2013.gadā

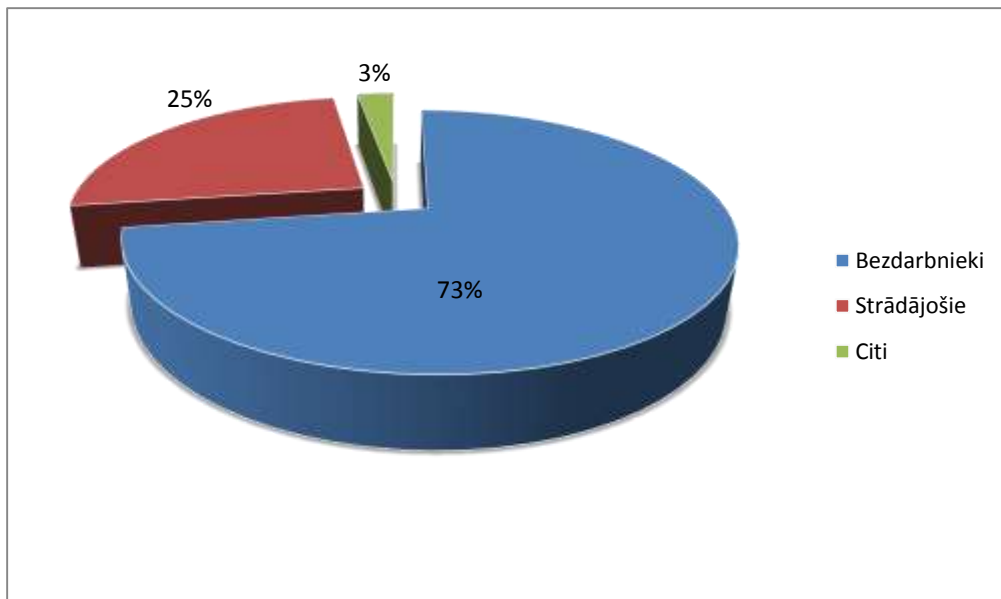


Bāze: VVPP pretendenti n=9625; Kurzemes reģionā n=664, Latgales reģionā= 2808, Pierīgas reģionā n=377, Rīgas reģionā n=4930, Vidzemes reģionā n=258, Zemgales reģionā n=571, Maskavā n=17. VVPP pretendenti („Strādājošie”) n=2390; VVPP pretendenti („Bezdarbnieki”) n=6989; VVPP pretendenti („Citi*”) n=246

* Valsts valodas prasmes pārbaudes pretendentu grupā „Citi” iekļauti skolēni, studenti, pensionāri, invalīdi, personas bērna kopšanas atvaļinājumā, ieslodzītie u. c. grupas.

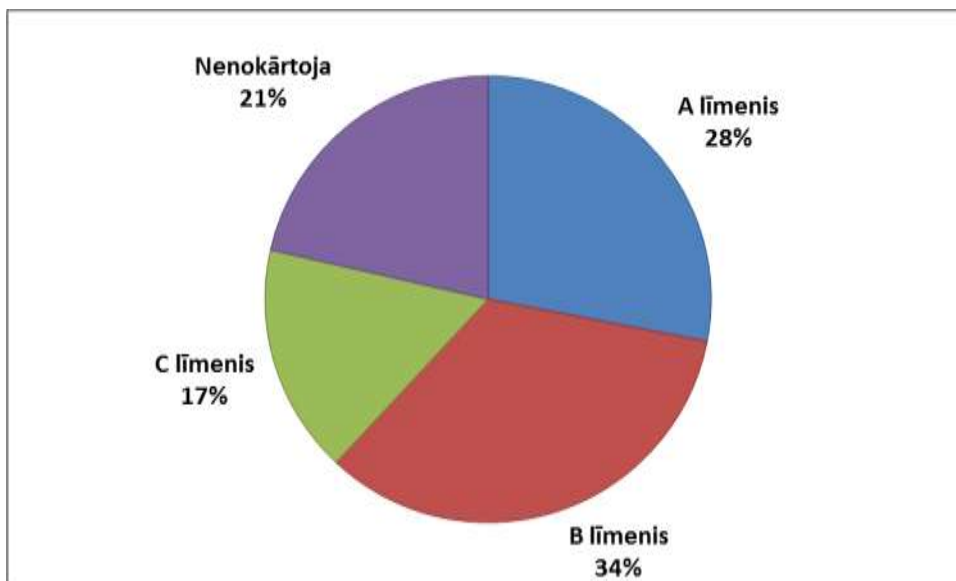
Reģions	Bezdarbnieki, %	Strādājošie, %	Citi, %	Kopā
Rīgas reģions	3424	1333	173	4930
	36%	14%	2%	51%
Pierīgas reģions	348	29	0	377
	4%	0%	0%	4%
Latgales reģions	1943	802	63	2808
	20%	8%	1%	29%
Vidzemes reģions	240	13	5	258
	2%	0%	0%	3%
Zemgales reģions	500	69	2	571
	5%	1%	0%	6%
Kurzemes reģions	534	127	3	664
	6%	1%	0%	7%
Ārpus Latvijas (Maskavā)	0	17	0	9608
Kopā	6989	2373	246	9625

Pretendentu sadalījums pēc nodarbinātības 2013. gadā



Bāze: VVPP pretendenti („Strādājošie”) n=2390; VVPP pretendenti („Bezdarbnieki”) n=6989; VVPP pretendenti („Citi”) n=246.

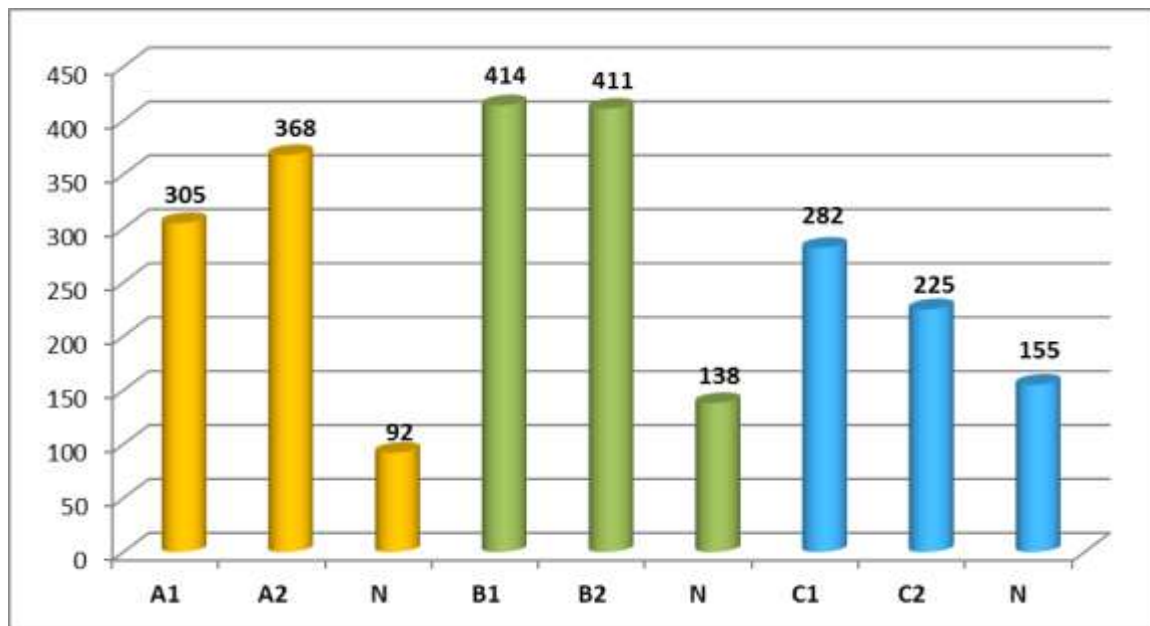
VVPP pretendentu īpatsvars sadalījumā pa valodas prasmes līmeņiem 2013. gadā



Bāze: VVPP pretendenti, n=9625, A līmenī n=2698, B līmenī n=3265, C līmenī n=1597, Nenokārtoja n=2065.

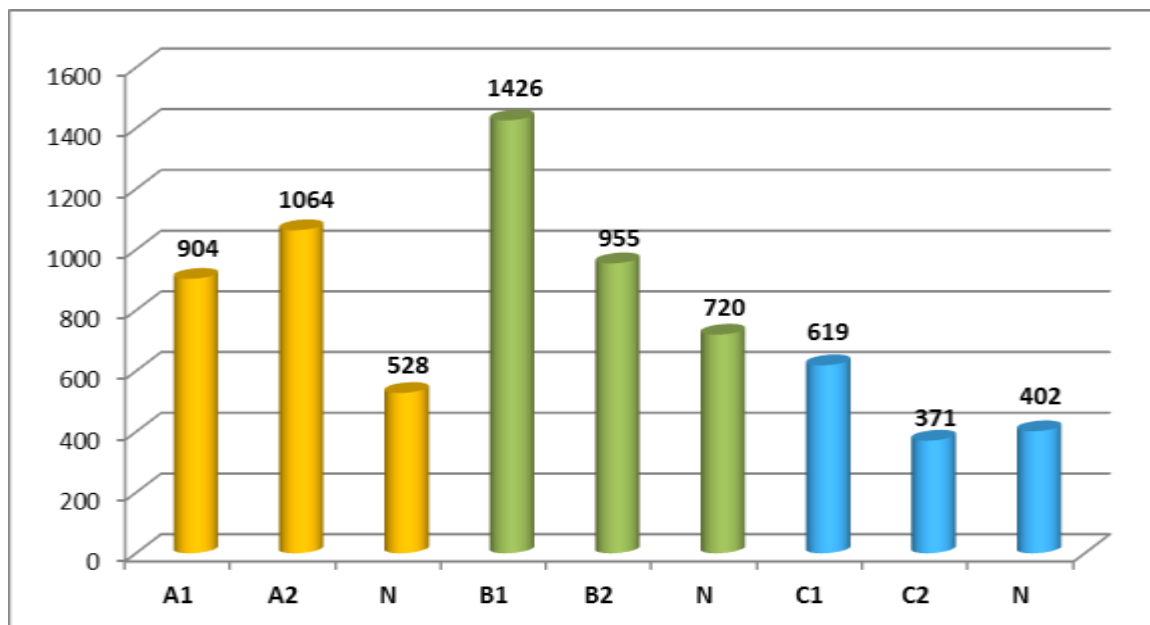
Pamata (A) līmenis			Vidējais (B) līmenis			Augstākais (C) līmenis		
Pārbaudi nokārtoja	Pārbaudi nenokārtoja	Kopā	Pārbaudi nokārtoja	Pārbaudi nenokārtoja	Kopā	Pārbaudi nokārtoja	Pārbaudi nenokārtoja	Kopā
2698	633	3331	3265	865	4130	1597	567	2164

**Strādājošo VVPP pretendentu sadalījums
pēc pārbaudē iegūtajiem rezultātiem
(2013. gads)**



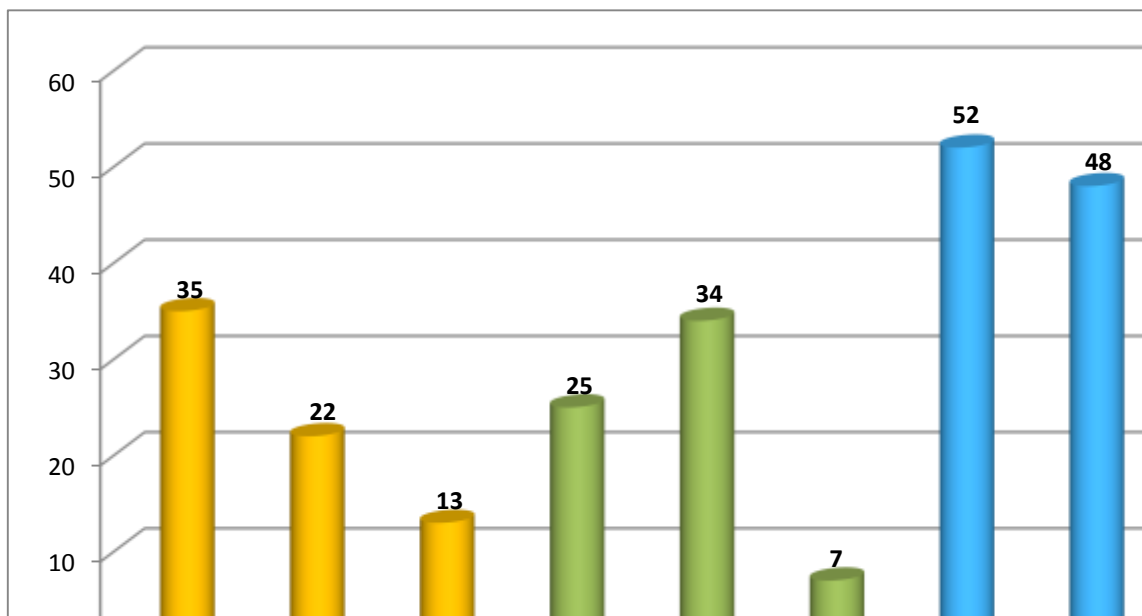
Bāze: Strādājošie VVPP (2013.g.) pretendenti, n=2390

**VVPP kārtujošo bezdarbnieku sadalījums
pēc pārbaudē iegūtajiem rezultātiem (2013. gads)**



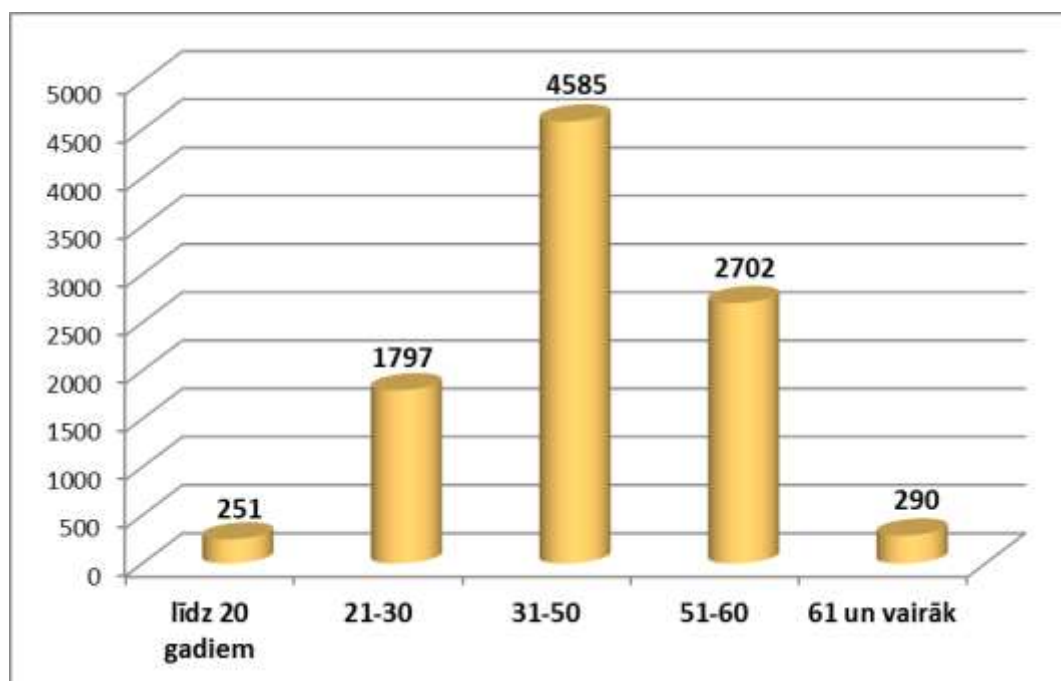
Bāze: Bezdarbnieki, kuri kārtājuši VVPP (2013.g.); n=6989

VVPP pretendentu grupas „Citi” sadalījums pēc pārbaudē iegūtajiem rezultātiem (2013. gads)



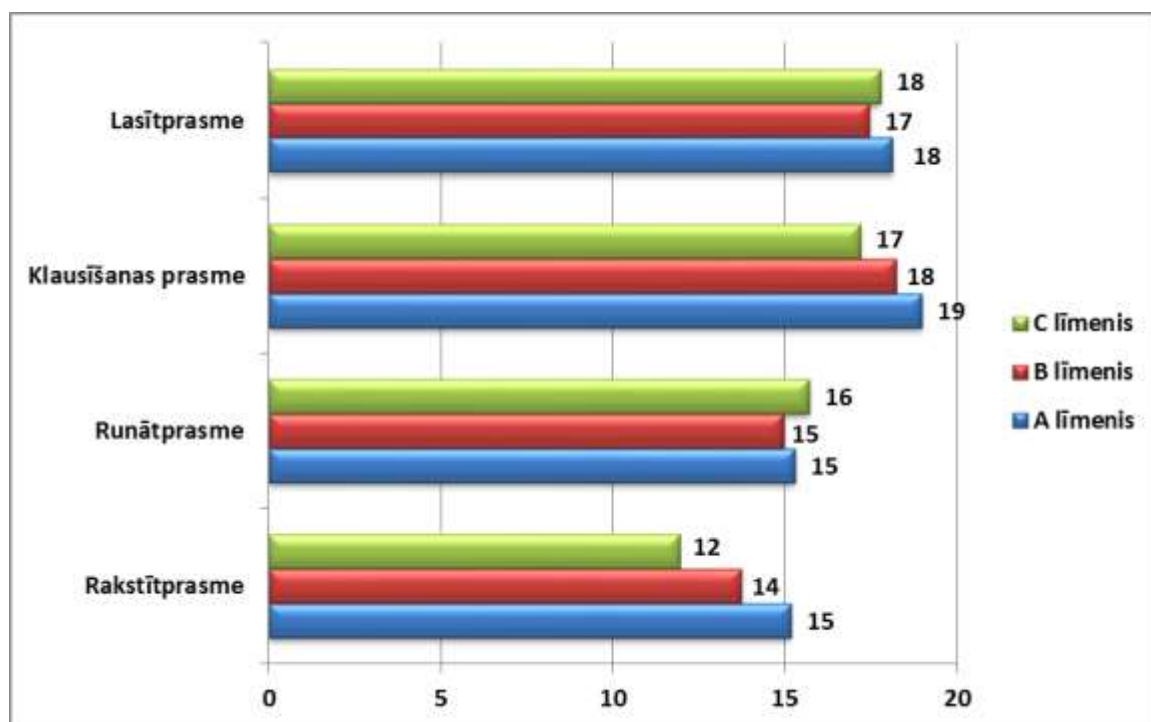
Bāze: VVPP (2013.g.) pretendentu grupa „Citi”, n=246

VVPP pretendenti sadalījumā pa vecuma posmiem (2013. gads)



Bāze: VVPP pretendenti (2013.g.); n=9625

VVPP pretendentu rezultātu vidējie rādītāji punktos katrā valodiskajā darbībā (2013. gads)



Bāze: VVPP (2013.g.) rezultāti visiem pretendentiem n=9625

**Populārākās profesijas katrā valsts valodas prasmes līmenī
(2013. gads)**

Nr.p.k.	A līmenis	B līmenis	C līmenis
1.	pārdevējs	pārdevējs	pārdevējs
2.	autovadītājs	pavārs	pirmsskolas izglītības skolotāja palīgs
3.	celtnieks	šuvējs	grāmatvedis
4.	šuvējs	autovadītājs	students
5.	pavārs	celtnieks	mājsaimniece
6.	mājsaimniece	mājsaimniece	skolēns
7.	apkopējs	apkopējs	pavārs
8.	strādnieks	grāmatvedis	inženieris
9.	inženieris	inženieris	medicīnas māsa
10.	atslēdznieks	strādnieks	ekonomists
11.	sētnieks	frizieris	šuvējs
12.	elektriķis	apsargs	menedžeris
13.	metinātājs	konditors	auklis
14.	krāsotājs	skolēns	frizieris
15.	grāmatvedis	atslēdznieks	skolotājs

Bāze: VVPP pretendenti, n=9625, A līmenī n=3331,
B līmenī n=4130, C līmenī n=2164