





**Pedagoģiskā procesa, metodiskā un izglītības
satura, kā arī atbalsta pasākumu pielāgošana
izglītojamajiem ar garīgās attīstības
traucējumiem**





Ilona Geriņa
Daugavpils Stropu pamatskolas - attīstības centra
sākumskolas skolotāja

Pedagoģiskā procesa pielāgošana

-  Diferencēta un individualizēta pieeja;
-  Mācību satura vienkāršošana un konkretizēšana;
-  Reālistisku un sasniedzamu mērķu izvirzīšana;
-  Praktiskās un sensorās mācību metodes.

Praktiskās mācību metodes



-  Demonstrēšana un modelēšana
-  Darbs ar reāliem priekšmetiem
-  Lomu spēles
-  Projekta darbi

Sensorās mācību metodes



 Vizuālās metodes (redze)

 Audiālās metodes (dzirde)

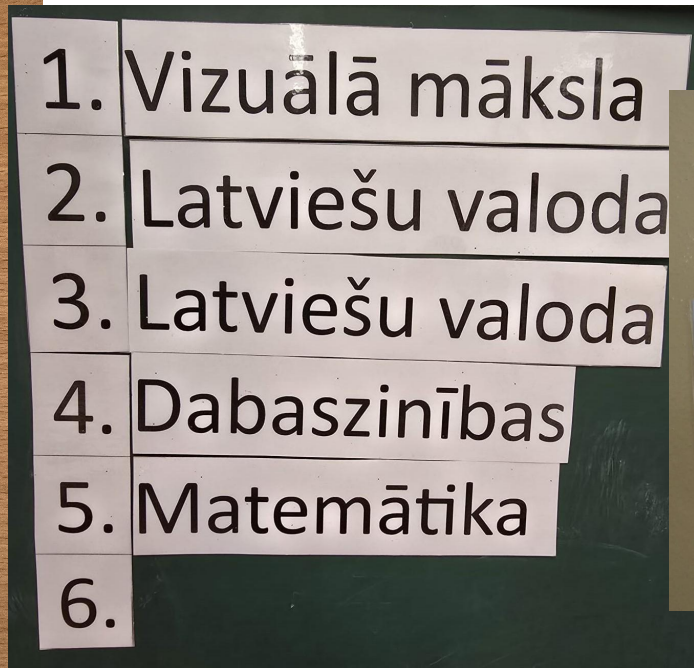
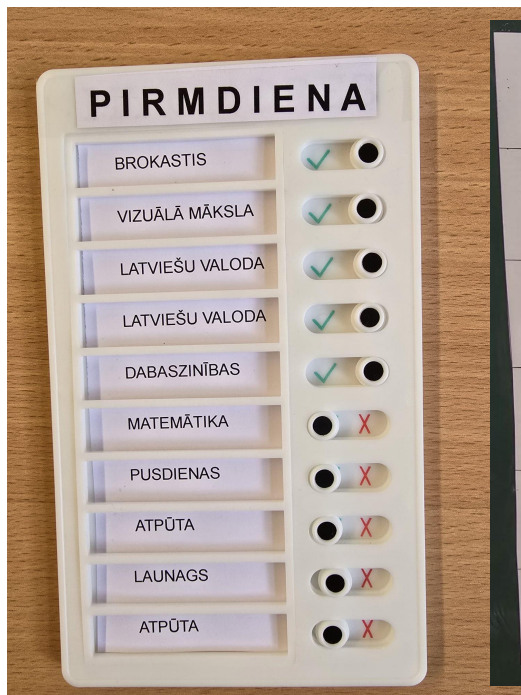
 Taktilās metodes (tauste)



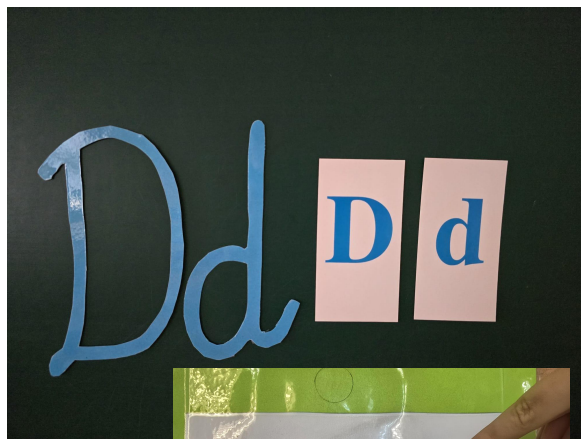
 Kinestētiskās metodes (kustība)

Kā palīdzēt bērniem ar GAT?


- ✓ **Pielāgota mācību vide** – vienkāršoti uzdevumi, vizuāli palīglīdzekļi.
- ✓ **Atbalsta speciālisti** – logopēds, speciālais pedagogs, psihologs.
- ✓ **Strukturēta un paredzama dienas kārtība** – palīdz bērniem justies drošāk.
- ✓ **Pozitīva pastiprināšana** – uzslavas un motivējošas metodes, lai veicinātu attīstību.

Strukturēta un paredzama dienas kārtība

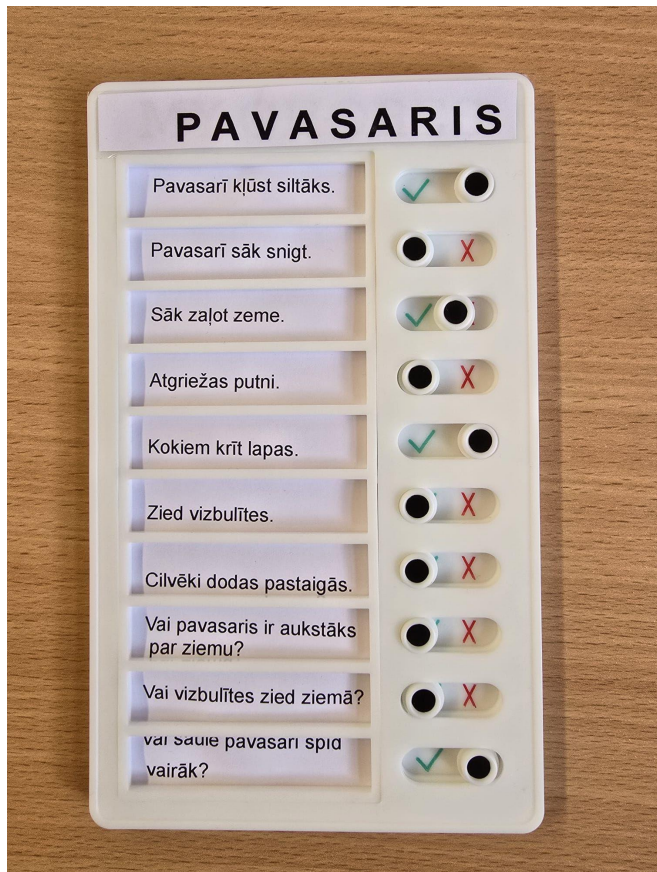




Baltaita



Lasītprasmei




Pavasārī kļūst siltāks. Sniegs kūst, un zeme sāk zaļot. No dienvidiem atgriežas putni un dzied savas dziesmas. Mežā sāk ziedēt pirmie ziedi – sniegpulkstenītes un vizbulītes. Cilvēki priecājas par sauli un dodas pastaigās.




Lasi un krāso!

1. Putnu būrīti dzeltenu.
2. Jumtu zaļu.
3. Putnu kājas zilas.
4. Putnu astes brūnas.
5. Putnus - oranžus.
6. Mākoni violetu.
7. Puķes pelēkas.




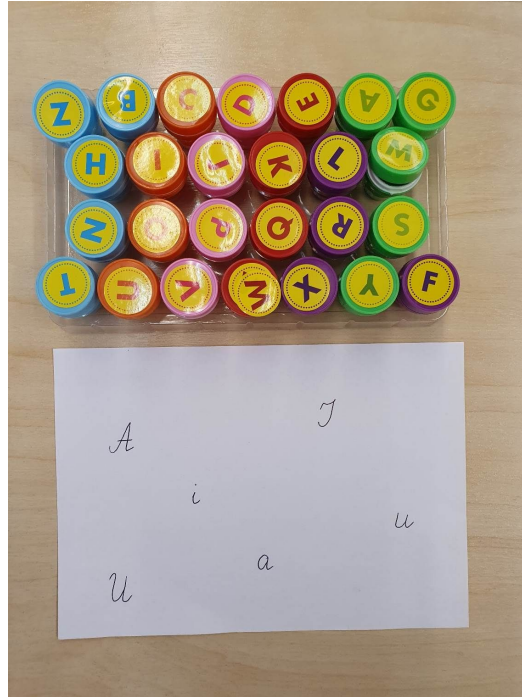

Lietvārda dzimte




Burtu skaits vārdā











Dabaszinības



SKOLAS PIEDERUMI



DZĒŠGUMIJA



OTA



MARĶIERIS



GRĀMATA



ZĪMULIS



PILDSPALVA



LINEĀLS



LĪME



SOMA

KRĪTIŅŠ



SKOLAS PIEDERUMI



dzēšgumija



ota



marķieris



grāmata



zīmulis



pildspalva



lineāls

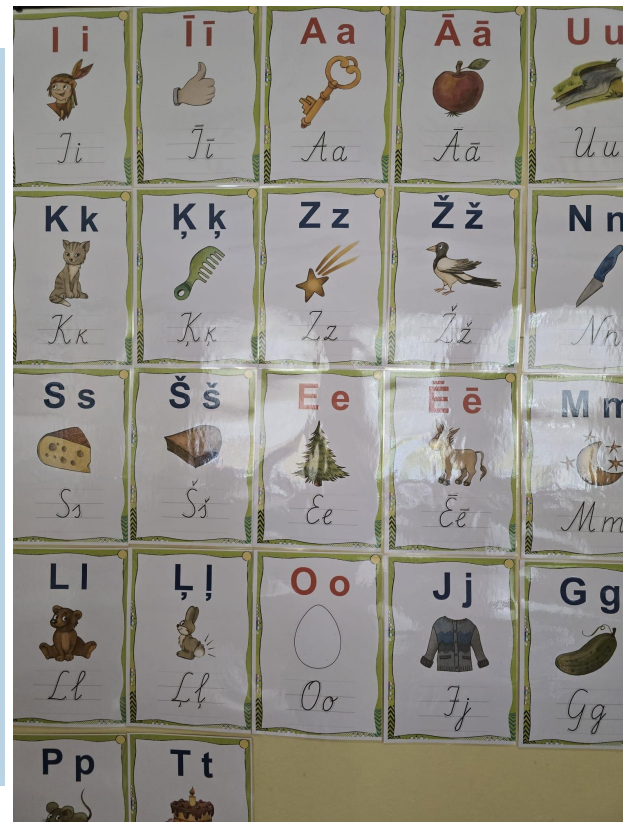


līme



soma

krītiņš



Pozitīva pastiprināšana



Atgādnes

RAKSTĪTIE UN IESPIESTIE BURTĀ

Aa <i>Aa</i>	Āā <i>Āā</i>	Bb <i>Bb</i>	Kk <i>Kk</i>	Ķķ <i>Ķķ</i>	Ll <i>Ll</i>
Cc <i>Cc</i>	Čč <i>Čč</i>	Dd <i>Dd</i>	Ļļ <i>Ļļ</i>	Mm <i>Mm</i>	Nn <i>Nn</i>
Ee <i>Ee</i>	Ēē <i>Ēē</i>	Ff <i>Ff</i>	Ņņ <i>Ņņ</i>	Oo <i>Oo</i>	Pp <i>Pp</i>
Gg <i>Gg</i>	Ģģ <i>Ģģ</i>	Hh <i>Hh</i>	Rr <i>Rr</i>	Ss <i>Ss</i>	Šš <i>Šš</i>
Ii <i>Ii</i>	Īī <i>Īī</i>	Jj <i>Jj</i>	Tt <i>Tt</i>	Uu <i>Uu</i>	Ūū <i>Ūū</i>
			Vv <i>Vv</i>	Zz <i>Zz</i>	Žž <i>Žž</i>

SKAITĻI 1 – 100

	1	2	3	4	5	6	7	8	9	10
11	11	12	13	14	15	16	17	18	19	20
21	21	22	23	24	25	26	27	28	29	30
31	31	32	33	34	35	36	37	38	39	40
41	41	42	43	44	45	46	47	48	49	50
51	51	52	53	54	55	56	57	58	59	60
61	61	62	63	64	65	66	67	68	69	70
71	71	72	73	74	75	76	77	78	79	80
81	81	82	83	84	85	86	87	88	89	90
91	91	92	93	94	95	96	97	98	99	100

Reizrēķins

1-1=1	2-1=2	3-1=3	4-1=4	5-1=5
1-2=2	2-2=4	3-2=6	4-2=8	5-2=10
1-3=3	2-3=6	3-3=9	4-3=12	5-3=15
1-4=4	2-4=8	3-4=12	4-4=16	5-4=20
1-5=5	2-5=10	3-5=15	4-5=20	5-5=25
1-6=6	2-6=12	3-6=18	4-6=24	5-6=30
1-7=7	2-7=14	3-7=21	4-7=28	5-7=35
1-8=8	2-8=16	3-8=24	4-8=32	5-8=40
1-9=9	2-9=18	3-9=27	4-9=36	5-9=45
1-10=10	2-10=20	3-10=30	4-10=40	5-10=50
6-1=6	7-1=7	8-1=8	9-1=9	10-1=10
6-2=12	7-2=14	8-2=16	9-2=18	10-2=20
6-3=18	7-3=21	8-3=24	9-3=27	10-3=30
6-4=24	7-4=28	8-4=32	9-4=36	10-4=40
6-5=30	7-5=35	8-5=40	9-5=45	10-5=50
6-6=36	7-6=42	8-6=48	9-6=54	10-6=60
6-7=42	7-7=49	8-7=56	9-7=63	10-7=70
6-8=48	7-8=56	8-8=64	9-8=72	10-8=80
6-9=54	7-9=63	8-9=72	9-9=81	10-9=90
6-10=60	7-10=70	8-10=80	9-10=90	10-10=100

Vide klasē

