


SKOLA



A1

SKOLOTĀJA LAPAS



LEKSIKA UN LASĪŠANA

ATBILDES

1. uzdevums		2. uzdevums																			
<table border="1"> <tr><td>1.</td><td>1.</td></tr> <tr><td>2.</td><td>3.</td></tr> <tr><td>3.</td><td>8.</td></tr> <tr><td>4.</td><td>4.</td></tr> <tr><td>5.</td><td>Elīna, Valdis</td></tr> <tr><td>6.</td><td>Andra</td></tr> </table>		1.	1.	2.	3.	3.	8.	4.	4.	5.	Elīna, Valdis	6.	Andra	1. C 2. E 3. A 4. F 5. B 6. D							
1.	1.																				
2.	3.																				
3.	8.																				
4.	4.																				
5.	Elīna, Valdis																				
6.	Andra																				
3.1.uzdevums	3.2. uzdevums	4. uzdevums (skat. zīmējumu)																			
<table border="1"> <tr><td>1.</td><td>F</td></tr> <tr><td>2.</td><td>I</td></tr> <tr><td>3.</td><td>D</td></tr> <tr><td>4.</td><td>B</td></tr> <tr><td>5.</td><td>A</td></tr> <tr><td>6.</td><td>H</td></tr> <tr><td>7.</td><td>E</td></tr> <tr><td>8.</td><td>G</td></tr> <tr><td>9.</td><td>C</td></tr> </table>	1.	F	2.	I	3.	D	4.	B	5.	A	6.	H	7.	E	8.	G	9.	C	1. – garderobe 2. – ēdnīca/ēdamzāle 3. – bibliotēka 4. – datorklase 5. – zāle/aktu zāle 6. – mūzikas kabinets/klase	5. uzdevums 1. pildspalvu, datoru 2. zīmuli, krāsainiem/krāsainajiem zīmuļiem, krītiņiem 3. šķērēm, līmi	
1.	F																				
2.	I																				
3.	D																				
4.	B																				
5.	A																				
6.	H																				
7.	E																				
8.	G																				
9.	C																				
6.1. uzdevums	6.2. uzdevums	7. uzdevums																			
1. lasa 2. zīmē 3. raksta 4. rāda 5. rēķina 6. dzied 7. klausās 8. griež	1. Emīl 2. Mārci 3. Reini 4. Annij/Annija 5. Jāni 6. Inga 7. Kaspar	1. D 2. F 3. G 4. B 5. E 6. A 7. C																			
8.1. uzdevums	8.2. uzdevums	9. uzdevums	10. uzdevums																		
1. mācās, māca 2. māca, mācās 3. mācās, māca 4. māca, mācās 5. māca 6. mācās	1. E 2. F 3. B 4. D 5. A 6. C	A 2.,5.,10. B 1., 11. C 4., 8. D 6., 9. E 3., 7.	1. B 2. B 3. A 4. B 5. A 6. B 7. A 8. A																		



GRAMATIKA

1. uzdevums

- Gramatikas viela – 2. un 3. konjugācijas darbības vārdu un nekārtno darbības vārdu locīšana tagadnē, pagātnē un nākotnē.

IEGAUMĒ

Darbības vārdu locīšana tagadnē, pagātnē un nākotnē			
Konjugācija	Tagadne	Pagātne	Nākotne
2. konj. <i>ceļot</i> <i>līmēt</i>	es ceļo- ju mēs ceļo- jam	es ceļo- ju mēs ceļo- jām	es ceļo- šu mēs ceļo- sim
3. konj. <i>mainīties</i> <i>zināt</i> <i>vārīt</i>	es main- os , zin- u mēs main- āties , zin- ām viņš, viņa main- ās , zin- a	es mainī- jos , zinā- ju mēs mainī- jāties , zinā- jām viņš, viņa mainī- jās , zinā- ja	es mainī- šos , zinā- šu mēs mainī- simies , zinā- sim viņš, viņa mainī- sies , zin- ās

Nekārtno darbības vārdu <i>iet</i> un <i>būt</i> locīšana			
Persona	Tagadne	Pagātne	Nākotne
es	eju esmu	gāju biju	iešu būšu
viņš, viņa, viņi, viņas	iet ir	gāja bija	ies būs

Raksti darbības vārdu atbilstošā locījumā!

Es **eju (iet)** 7. klasē. Manā klasē **mācās**

(mācīties) 15 meitenes un 15 zēni.

Šorīt mums jau **bija** (būt) latviešu valoda.

Mēs **rakstijām** (rakstīt) eseju par skolu.

Vakar datorikā mēs **mācījāmies** (mācīties)

par e-pastu – kad un kur to lieto. Tagad mēs **mācāmies** (mācīties) rakstīt e-pasta vēstuli.

Pēc tam matemātikā es **rēķināšu** (rēķināt) uzdevumus. Pēc tam vizuālajā mākslā es **zīmēšu** (zīmēt) koku, bet mana draudzene **zīmēs** (zīmēt) augļus.

Visvairāk man **patik** (patikt) literatūra. Vakar mēs **lasījām** (lasīt) Ineses Zanderes dzejoļus, bet rīt **skatīsimies** (skatīties) filmu par Dzejas dienām.



ATCERIES

Darbības vārdam **iet** var būt dažādas nozīmes:

iet → doties (es eju uz veikalu); iet → būt, atrasties (es eju 12. klasē);

iet → justies (kā tev iet?)

2. uzdevums

➤ Gramatikas viela – prievārdu *uz, pie, no, pirms, pēc* saistījums ar lietvārdu.

IEGAUMĒ

Prievārdi saistījumā ar lietvārdu

Prievārds +	Lietvārds vienskaitlī	Lietvārds daudzskaitlī
uz	akuzatīvā	datīvā
pie	ģenitīvā	datīvā
no	ģenitīvā	datīvā
pirms	ģenitīvā	datīvā
pēc	ģenitīvā	datīvā

Uz skolu, uz mājām, pie skolas, pie laukiem, no skolas, no mājām, pirms skolas, pirms nodarbībām, pēc skolas, pēc dejām, no rīta, no nodarbībām

Kāda ir Kristapa diena skolā? Lasi teikumus un pasvītro atbilstošo prievārdu!

PARAUGS

Zigmunds iet uz / pēc / **no** sporta zāli.

Mana diena skolā

- ✓ Katru rītu pulksten 7.30 es eju **no** / uz / **pie** skolu.
- ✓ Pie / **Uz** / **No** skolas mani gaida Oto.
- ✓ **No** / Pirms / **Uz** pirmās stundas mēs satiekam klasesbiedrus.
- ✓ Mūzikā mēs mācāmies dziesmu **uz** / no / **pie** galvas.
- ✓ Latviešu valodā es rakstu teikumus **pēc** / **pirms** / uz tāfeles.
- ✓ Latvijas ģeogrāfijā meitenes zīmē karti **pirms** / uz / **pie** lapas.
- ✓ Pēc / **No** / **Pie** stundām es vēl neeju mājās.
- ✓ Es eju uz / **pirms** / **pēc** latviešu tautas dejām.
- ✓ **Pie** / Pēc / **No** dejām es parasti nopērku saldējumu.
- ✓ **No** / Pēc / **Uz** vakariņām es pildu mājasdarbus.



3. uzdevums

- Gramatikas viela – lietvārda lokatīvs, tā nozīmes.

IEGAUMĒ

Lietvārds lokatīvā		
Dzimte	Deklinācija	Vienskaitlis
vīr. dz.	1. (-s, -š)	veikal- ā
	2. (-is)	spain- ī
	3. (-us)	tirg- ū
siev. dz.	4. (-a)	māj- ā
	5. (-e)	egl- ē
	6 (-s)	pil- ī

Lietvārds lokatīvā apzīmē darbības vai atrašanās vietu (kur?) → es mācos 3. klasē.

Lietvārds lokatīvā var izteikt arī laiku (kad?) → pusdienlaikā es ēdīšu.

Raksti lietvārdus lokatīva locījumā!

PARAUGS

Sporta **zālē** (**zāle**) notiek basketbola spēle.

- Šodien **sportā** (sports) mēs spēlējām florbolu.
- Vakar **vēsturē** (vēsture) mēs mācījāmies par Latviju viduslaikos.
- Uz latviešu skolu mēs ejam **sestdienā** (sestdiena).
- Mani draugi dzied skolas **korī** (koris).
- Es rēķinu grūtus uzdevumus **matemātikā** (matemātika).
- Mūsu **klasē** (klase) ir jauna interaktīva tāfele.
- Mana māsiņa mācās **Saldū** (Saldus).
- Laine un Kaspars mācās mūzikas **skolā** (skola).





RAKSTĪŠANA

1. uzdevums

Veidojot teikumus, teikumu locekļu secība šajā uzdevumā ir noteikta:

kur? → kas? → ko dara? → kādus, kādas? → ko?

Uzzini, ko skolā dara Artūrs! Sakārto vārdus pareizā secībā, lai veidotos teikumi!

PARAUGS

mācos / 5. / es / klasē.

Es mācos 5. klasē.

1. pasakas / lasu / latviešu / literatūrā / es / tautas.

Literatūrā es lasu latviešu tautas pasakas.

2. valodā / teikumus / rakstu / latviešu / es.

Latviešu valodā es rakstu teikumus.

3. uzdevumus / matemātikā / es / grūtus / rēķinu.

Matemātikā es rēķinu grūtus uzdevumus.

4. veidoju / datorikā / tabulas / es.

Datorikā es veidoju tabulas.

5. jaunus / valodā / mācos / es / angļu / vārdus.

Angļu valodā es mācos jaunus vārdus.

6. es / sportā / basketbolu / spēlēju.

Sportā es spēlēju basketbolu.

7. priekšmetus / mākslā / es / vizuālajā / dažādus / zīmēju.

Vizuālajā mākslā es zīmēju dažādus priekšmetus.



2. uzdevums

Šajā uzdevumā svarīgi, lai skolēns atrod un pareizi pārraksta vārdus tabulā.

Var pievērst uzmanību lokatīva locījumam lietvārdos.

Svens ir zviedrs. Drīz viņš brauks uz Latviju, jo mācīsies latviešu skolā. Izlasi Svena vēstuli ģimenei, pie kuras Svens Latvijā dzīvos.

No kā: Toms@gmail.com
Tēma: Sveiki
<p>Sveiciens no Stokholmas! Mani sauc Svens. Man ir 14 gadi. Es mācos 8. klasē. Es dzīvoju Stokholmā. Es braukšu uz Latviju. Latvijā es būšu 6 mēnešus. Man patīk matemātika, ģeogrāfija un sports. Man nepatīk mūzika un vizuālā māksla. Es neprotu labi dziedāt un zīmēt. Mans hobijs ir riteņbraukšana. Uz tikšanos Latvijā! Toms</p>

Aizpildi anketu par Svenu un sevi!

Vārds	Svens	
Kur dzīvo?	Stokholma / Stokholmā	
Cik gadu?	14 gadi	
Kurā klasē?	8. klasē / 8. klase	
Kas patīk?	Matemātika, ģeogrāfija, sports	
Kas nepatīk?	Mūzika, vizuālā māksla	
Kāds hobijs?	Riteņbraukšana	

Iedomājies, ka Svens dzīvos tavā ģimenē. Pēc Svena vēstules parauga uzraksti vēstuli par sevi!

Vēstules paraugs. Vēstules tekstu var loģiski papildināt ar saviem teikumiem.

No kā: es@gmail.com
Tēma: Sveiki
<p><i>Sveiks, Sven!</i> Mani sauc Evelīna. Man arī ir 14 gadi, un es mācos 8. klasē. Es dzīvoju un mācos Valmierā. Man patīk mūzika un latviešu valoda. Es Tev varēšu palīdzēt mūzikā. Man nepatīk datorika. Mans hobijs ir zīmēšana. Gaidu Tevi Latvijā! Uz tikšanos! Evelīna</p>

3. uzdevums

Šajā uzdevumā svarīgi, lai skolēns saprot vārdu nozīmes.

Pabeidz īsziņu, ko Katrīna raksta mammai pēc pirmās skolas dienas! Ieraksti atbilstošos vārdus!

stundas, sports, gāja, zilu, mūzika, iešu, Tu



Čau, mammu!

Vai **Tu** saņēmi bildi no svinīgā pasākuma?

Man **gāja** labi.

Es vēl **iešu** pastaigāties ar Lieni un Ričardu!

Rīt būs tikai 4 **stundas** – divas latviešu valodas,

sports un **mūzika**.

Lūdzu, nopērc man **zilu** pildspalvu!

Vakarā, pēc darba 😊 Paldies 😊

ATCERIES

Bilde – sarunvalodas vārds, kas nozīmē fotogrāfija, fotoattēls, ilustrācija.

Izmantotie materiāli no tīmekļa vietnēm



KLAUSĪŠANĀS

1. uzdevums

Klausies 1. septembra programmu Kuldīgas Centra vidusskolā un ieraksti, vai atbilde ir pareiza (JĀ) vai nepareiza (NĒ)!

Tekstu vari klausīties vairākas reizes.

	JĀ	NĒ
<i>Paraugs.</i> <i>Zinību diena Kuldīgas Centra vidusskolā sāksies plkst. 9.00.</i>	X	
1. No rīta notiks klases stunda.	X	
2. Visiem skolēniem pulksten 10.00 skolas pagalmā notiks svinīgs pasākums.		X
3. Uzrunu pasākumā teiks vecāki.		X
4. Skolas himnu dziedās dziedātāja Aminata.		X
5. Skolas pagalmā varēs ēst svētku kūku.	X	



1. uzdevuma klausīšanās teksts

Kuldīgas Centra vidusskola 1. septembrī gaidīs visus skolēnus skolā pulksten 9 no rīta.

Katram skolēnam jāiet uz savu klasi. Tur viņus uz klases stundu gaidīs klases audzinātāji.

Pulksten 10 no rīta skolas pagalmā notiks svinīgs pasākums 1. klasēm. Pasākumā varēs piedalīties arī vecāki.

Uzrunu teiks skolas direktors.

Pasākumā dziedās Latvijā pazīstamā dziedātāja Aminata.

Noslēgumā visi kopā dziedāsim skolas himnu.

Pēc pasākuma skolas pagalmā būs lielā svētku torte.

Gaidīsim visus skolā!

2. uzdevums

Roberts šogad sāka mācīties 1. klasē. Klausies Roberta sarunu ar mammu un ieraksti, kas atrodas Roberta skolas somā.




latviešu valodas grāmata

līniju burtnīca

penālis


deju čibiņas




ābece




deju čibiņas



matemātikas grāmata




līniju burtnīca



latviešu valodas grāmata



penālis



rūtiņu burtnīca



pusdienu kastīte

2. uzdevuma klausīšanās teksts

Mamma – Robert, laiks kārtot somu! Kādas tev rīt skolā stundas?

Roberts – Rīt man būs tikai latviešu valoda un klases stunda.

Mamma – Tad liec somā latviešu valodas grāmatu. Vēl tev vajadzēs burtnīcu.

Roberts – Jā, bet tikai līniju. Matemātikas stundas rīt nebūs.

Mamma – Labi, bet vai ābeci arī vajadzēs?

Roberts – Nē, mammu. Ābeci es lasīju bērnudārzā.

Mamma – Labi, labi. Tu jau tagad esi liels puika. Vēl ieliec somā penāli. Tur ir viss, ko tev vajadzēs – pildspalva, zīmuļi, šķēres, dzēšgumija un līme.

Roberts – Labi, mamm! Vai tu iedosi līdzī arī kaut ko garšīgu pusdienu kastītē?

Mamma – Nē, pusdienas tu ēdīsi skolā kopā ar klasesbiedriem. Rīt būs garšīga biešu zupa un saldaiss ēdiens.

Roberts – Mmm, labi.

Mamma – Neaizmirsti, ka rīt pēc stundām tev būs arī tautas dejas. Tev noteikti patiks! Ieliec somā jaunās deju čības pirmajai nodarbībai. Pēc tam tās varēsi atstāt ģērbtuvē.

Roberts – Jau lieku! Nevaru sagaidīt rītdienu. Gribu iet uz skolu!

3. uzdevums

Klausies dziesmu "Ceļš uz skolu" un ievieto trūkstošos vārdus!

Dziesmu vari klausīties vairākas reizes.

Tad kad pulkstens nozvana
Acis vaļā **atveru**
Drēbītes sev uzvelku
Zobus mazgāju

Piedziedājums:
Skolā patīk mācīties
Palasīt un **rēķināt**
Un vēl arī pazīmēt
Dziedāt, uzdancot (2x)

Skolas **somu** satveru
Un pa trepēm noskrienu
Mašīnā es **ielecu**
Durvis aiztaisu

Piedziedājums 2x

Skolas durvis atveru
Skolotāju satieku
Visus **draugus** sveicinu
Saku visiem: "Čau"!

Piedziedājums 2x

Skolā patīk mācīties
Draudzēties un spēlēties
Un kad **stundas** beigušās
Mājās jāiet man

Piedziedājums 2x



Izmantotie materiāli

Leksika un lasīšana

<https://illustoon.com/?id=4205>

<https://www.shutterstock.com/image-vector/teacher-teaching-his-students-classroom-illustration-249070522>

https://www.123rf.com/clipart-vector/history_class.html?sti=mbo8t1lx74cuxo6awa

https://www.istockphoto.com/collaboration/boards/IMbd75K6UUSHynL_9BVChA

<https://www.istockphoto.com/search/2/image?mediatype=illustration&phrase=two+teachers+in+classroom>

<https://www.shutterstock.com/image-vector/stickman-illustration-preschool-children-computer-class-462744472>

<https://www.teacherspayteachers.com/Product/5-Essential-Classroom-Rules-2768860>

https://rkvs.lv/?page_id=181

[https://www.liveworksheets.com/worksheets/en/English_as_a_Second_Language_\(ESL\)/School_rooms_and_places/School_places_gr1181650nu](https://www.liveworksheets.com/worksheets/en/English_as_a_Second_Language_(ESL)/School_rooms_and_places/School_places_gr1181650nu)

<https://www.istockphoto.com/search/2/image?mediatype=illustration&phrase=choir+book>

<https://www.liveworksheets.com/xr2065443tr>

<https://in.pinterest.com/pin/403635185361083252/>

[https://www.liveworksheets.com/worksheets/en/English_as_a_Second_Language_\(ESL\)/School_rooms_and_places/School_Places_no1276965re](https://www.liveworksheets.com/worksheets/en/English_as_a_Second_Language_(ESL)/School_rooms_and_places/School_Places_no1276965re)

<https://www.istockphoto.com/search/2/image?mediatype=illustration&phrase=student+clipart>

<https://www.qograph.com/vector-clip-art/groupwork.html>

<https://www.jaunpvsk.lv/index.php/lv/macibu-darba/stundu-saraksts>

<https://www.qograph.com/vector-clip-art/red-pants.html>

<https://www.istockphoto.com/search/2/image?mediatype=illustration&phrase=mom+driving+kids+to+school>

Gramatika

<https://wonderopolis.org/wonder/why-was-school-created>

https://www.123rf.com/photo_27916998_full-length-portrait-of-cute-boy-isolated-on-white-background.html?vti=nv05hubp3ge5lb3g7d-1-3

<https://www.istockphoto.com/search/2/image?mediatype=illustration&phrase=a+cartoon+of+a+young+male+student+writing+on+a+chalkboard>

https://etc.usf.edu/clipart/34000/34014/nclock-07-00_34014.htm

<https://bnn.lv/zinibu-diena-latvija-citviet-pasaule-165090>

<https://nra.lv/veselibas/255789-top-4-padomi-ka-uzturet-mozu-garu-pec-brivlaika-atgriezoties-skolas-sola.htm>