

LEKSIKA

1. uzdevums

**Aplūko latviešu mākslinieces Margaritas Stārastes zīmējumu!
Izvēlies un raksti virs svītras atbilstošo vārdu!**



PARAUGS

Kādas zaķim ir ausis?

Kādas, Kas

1. _____ zaķim ir ratos?

Kur, Kas

2. _____ skatās uz zaķi?

Kad, Kas

3. _____ ola ir ratiņos?

Kāda, Kas

4. _____ atrodas ola?

Kur, Kas

5. _____ redz cāji un pīlītes?

Kur, Ko

6. _____ cāju ir zīmējumā?


Cikos, Cik

7. _____ svin Lieldienas?

Kam, Kad

2. uzdevums

Izvēlies un virs svītras raksti atbilstošā vārda burtu!



PARAUGS


Šī ola ir **B**.

A – sarkana

B – balta

C – dzeltena

1.



Šī ola ir ____.

A – sarkana

B – balta

C – dzeltena

2.



Šī ola ir ____.

A – sarkana

B – zaļa

C – dzeltena

3.



Šī ola ir ____.

A – zila

B – balta

C – dzeltena

4.



Šī ola ir ____.

A – sarkana

B – brūna

C – dzeltena

5.



Šī ola ir ____.

A – sarkana

B – brūna

C – dzeltena

6.



Šī ola ir ____.


A – dzeltena

B – balta

C – rozā

3. uzdevums

Aplūko senu Lieldienu apsveikumu kartīti! Lasi vārdus par zīmējumu!
Nosvītro liekos vārdus!



vijole

zīmē

~~gailis~~

krāso

zaķis

spēlē

cālis

šūpojas

olas

sēž

dejo

ēd

koks

4. uzdevums

**Aplūko senas Lieldienu apsveikumu kartītes!
Teikumā pasvitro attēlam atbilstošo vārdu!**



PARAUGS

Zaķim rokā ir **ota**/pūpols/zīmulis.

1. Zaķis **līmē/krāso/meklē** olas.
2. Zaķim **rokā/mugurā/galvā** ir liela ola.



3. Meitene **stāv/sēž/dejo** ar zaķi un lelli.
4. Meitenei matos ir **zila/zaļa/dzeltena** lente.



5. Divi zaķi **brauc/nāk/iet** ratos.
6. Ratus velk **vistas/zaķi/stārķi**.



7. Gailis sēž **kastē/grozā/spainī**.
8. Gailis ir **balts/svītrains/raibs**.




10. Cālis **staigā/sēž/skrien** šūpolēs.

11. Ārā **zied/dzied/spēlē puķes** un koki.

LASĪŠANA

1. uzdevums

Apskati bērnu zīmējumus un atrodi, kurš teksts atbilst katram attēlam!
Raksti teksta burtu blakus attēla numuram!



1. __



3. __



2. __



4. __



5. __

A	Zīmējumā zaķis sēž pie galda. Zaķim ir zaļas bikses. Uz galda ir grozs un bļoda ar olām.
B	Attēlā ir Lieldienu šūpoles. Šūpolēs šūpojas kaķis. Mazs putns skatās uz kaķi. Varbūt putniņš arī grib šūpoties?
C	Zīmējumā ir olas un mazs zaķītis. Olas un zaķītis ir grozā. Zīmējumā ir arī putns, saule un puķes.
D	Zīmējumā ir Lieldienu zaķis. Viņam ir lielas, melnas ūsas. Vēl tur ir četras krāsainas Lieldienu olas. Zaķim rokā ir pūpoli.
E	Ārā spīd saulīte. Debesīs ir zili mākoņi. Zaķim blakus ir ļoti liela ola. Droši vien zaķis saka: „Pricīgas Lieldienas!”

2. uzdevums

Ieraksti zem attēla atbilstošā teikuma burtu!

- | | |
|---|---|
| A | Ja gribi rozā olas, krāso tās sarkano biešu sulā. |
| B | Ja gribi dzeltenas olas, krāso tās kumelišu tējā. |
| C | Ja gribi sarkanas olas, krāso tās sarkanajā tējā. |
| D | Ja gribi tumši brūnas olas, krāso tās stiprā pupiņu kafijā. |
| E | Ja gribi zilas olas, krāso tās melleņu ievārījumā. |
| F | Ja gribi oranžas un brūnas olas, krāso tās sīpolu mizās. |



1. **C**



2. ____



3. ____



4. ____



5. ____



6. ____

3. uzdevums

Lasi tekstu!



Liieldienas
kopā ar zaķi JUSTU!

Laiks: sestdien, 11.04.
11.00 - 15.00

Kas notiks:

- ❖ olu krāsošana ar sīpolu mizām;
- ❖ skolas pagalmā rotaļas kopā ar zaķi Justu;
- ❖ Liieldienu tirgus.

Deju kolektīva „Zīle” koncerts skolas zālē
pulksten 17.00

Nāc un piedalies!
Lūdzam pieteikties līdz piektdienas
(10.04.) vakaram.

Atzīmē pareizo atbildi!

	PARAUGS Kuru svētku afišu tu izlasīji?	A Ziemassvētku. B Jāņu dienas. C <input checked="" type="radio"/> Liieldienu.
1.	Kurā dienā notiks pasākumi?	A Svētdien, 11. aprīlī. B Sestdien, 11. aprīlī. C Piektdien, 10. aprīlī.
2.	Cikos sāksies pasākumi?	A Vienpadsmitos no rīta. B Trijos pēcpusdienā. C Septiņos vakarā.
3.	Ar ko krāsos olas?	A Ar krāsainiem zīmuļiem. B Ar guašas krāsām. C Ar sīpolu mizām.
4.	Kas notiks skolas pagalmā?	A Tur būs deju koncerts. B Tur būs rotaļas ar zaķi Justu. C Tur būs tirgus.
5.	Kas notiks piecos pēcpusdienā?	A Rotaļas kopā ar zaķi Justu. B Deju kolektīva koncerts. C Pieteikšanās deju kolektīvā.

GRAMATIKA

1. uzdevums

Izvēlies un vīrs svītras raksti vārdu atbilstošajā formā!

PARAUGS

Mēs katru _____ **gadu** _____ svinam Lieldienas.
(~~gadū~~, gads, gadam)

1. Lieldienas ir mūsu _____ mīļākie svētki.
(ģimenes, ģimene, ģimeni)

2. Lieldienu rītā es _____ agri.
(celties, celies, ceļos)

3. Es _____ olas.
(krāsot, krāsojām, krāsoju)

4. Man patīk olas _____ krāsā.
(sarkans, sarkaniem, sarkanā)

5. Es _____ iet šūpoties.
(gribēt, grib, gribu)

6. Kā _____ ģimenē svin Lieldienas?
(tavs, tu, tavā)

2. uzdevums

Izvēlies un virs svītras raksti vārdu atbilstošajā formā!

PARAUGS

Mūsu ģimenē (ģimene, ģimeni, ģimenē) Lieldienas svin pēc senām tradīcijām.

1. Lieldienu olas krāsojam dažādās _____ (krāsas, krāsās, krāsu).
2. Mēs vārām olas _____ (katls, katlā, katlu) ar sīpolu mizām.
3. Vecāmāte cep garšīgus _____ (pīrāgi, pīrāgus, pīrāgos).
4. Es lieku ēdienus apaļos _____ (trauki, traukos, traukiem).
5. Māsa klāj uz _____ (galds, galda, galdu) baltu galdautu.
6. Tētis liek pūpolus māla _____ (vāze, vāzi, vāzē).



3. uzdevums

Izvēlies un virs svītras raksti vārdu atbilstošajā formā!

PARAUGS

Mūsu ģimene gaida (gaidīt, gaidu, gaida) svētkus.

1. Pēc divām dienām _____ (būt, būs, bija) Lieldienas.
2. Tētis _____ (vārīt, vāra, vāru) olas.
3. Māsa _____ (palīdzēt, palīdz, palīdzu) tētim.
4. Brālis un māmiņa _____ (krāsot, krāso, krāsoju) olas.
5. Rīt es _____ (iet, iešu, eju) uz Lieldienu pasākumu skolā.
6. Es uz skolu _____ (braukt, brauc, braukšu) ar divriteni.



RAKSTĪŠANA

1. uzdevums

**Uzraksti, ko tu redzi katrā attēlā! Veido teikumus no dotajiem vārdiem!
Vārdu formas nav jāmaina. Raksti teikumu zem atbilstošā attēla!**

1. Zied, Lieldienās, skaisti, pūpoli.
2. Bērniem, olas, krāsot, Lieldienās, patīk.
3. Lieldienās, bērni, olas, ripina.
4. Meitenes, šūpojas, un, zēni, Lieldienās.



A _____



B _____



C _____



D _____

2. uzdevums

Izlasi informāciju! Ieraksti reklāmā informāciju, kuras trūkst!

No 1.aprīļa līdz 14. aprīlim Latviešu namā uz interesantām nodarbībām aicina meitenes un zēnus. Kopā mācīsimies krāsot olas, gatavot putnu būrus un veidot no papīra Lieldienu zaķus. Nodarbības notiks trešdienās un piektdienās no pulksten 16.00 līdz 18.00. Pricāsimies, ja līdzī nemsiet papīru, šķēres un līmi.

UZMANĪBU!

Lieldienu nodarbības Latviešu _____!

Nodarbības no 1. _____ līdz 14. aprīlim.

Nodarbību dienas: _____

Materiāli darbam:

3. uzdevums

**Uzraksti Lieldienu apsveikumu draugam / draudzenei!
Raksti teikumus! Izmanto dotos vārdus!**

1. mīļais / mīļā, / sveika / sveiks, draugs / draudzene!
2. Lieldienas, priecīgas!
3. Tavai, ģimenei, lai, Tev, un, svētki, skaisti!
4. Lieldienu, lai, zaķis, atnes, olas, skaistas!
5. sveicieniem, Tavs / Tava, ar, draugs / draudzene.



_____ (1.)

_____ (2.)

_____ (3.)

_____ (4.)

_____ (5.)

mīļais / mīļā, sveiks /
sveika, draugs /
draudzene!