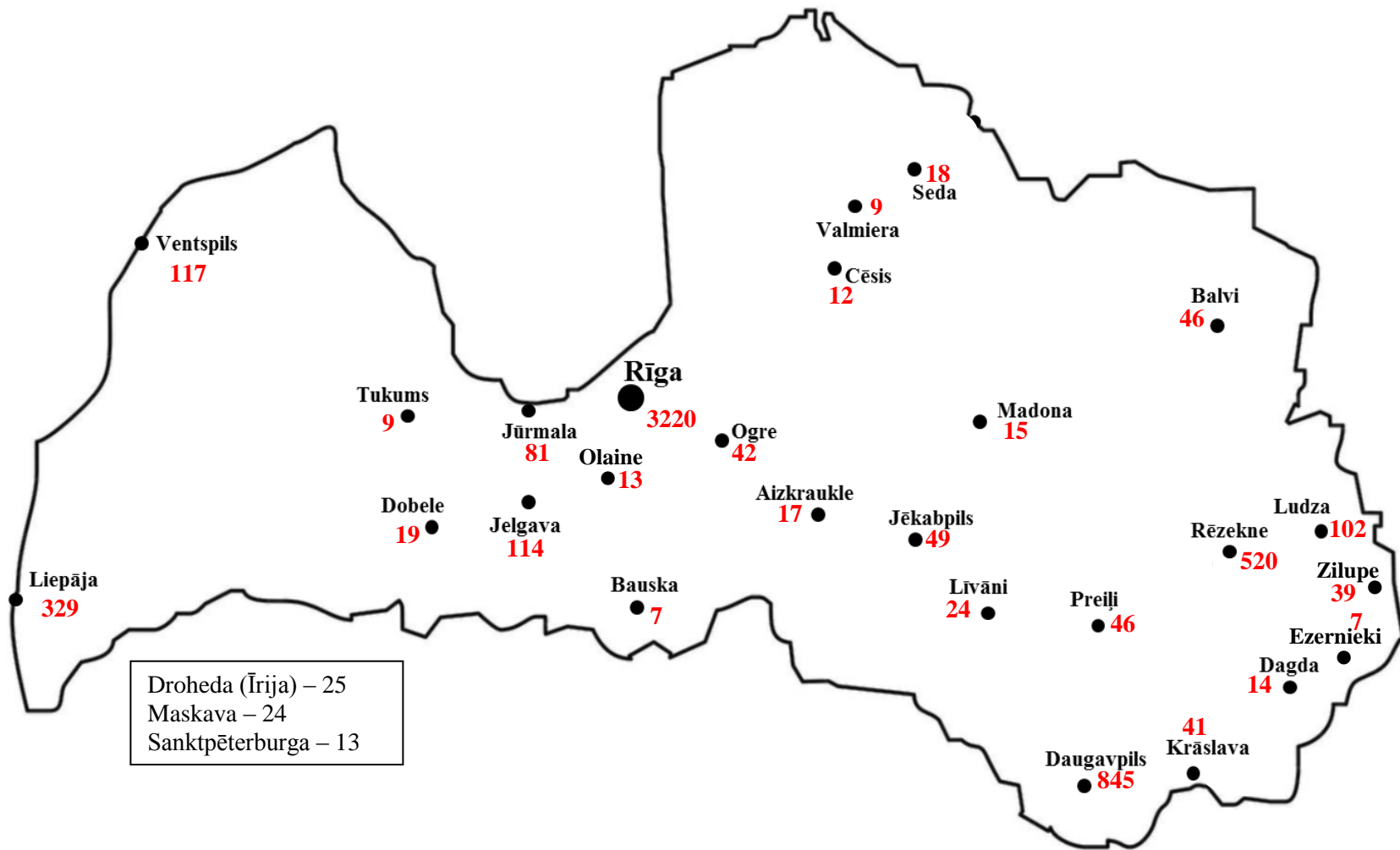


STATISTISKIE DATI
PAR 2015. GADĀ NOTIKUŠAJĀM
VALSTS VALODAS PRASMES PĀRBAUDĒM

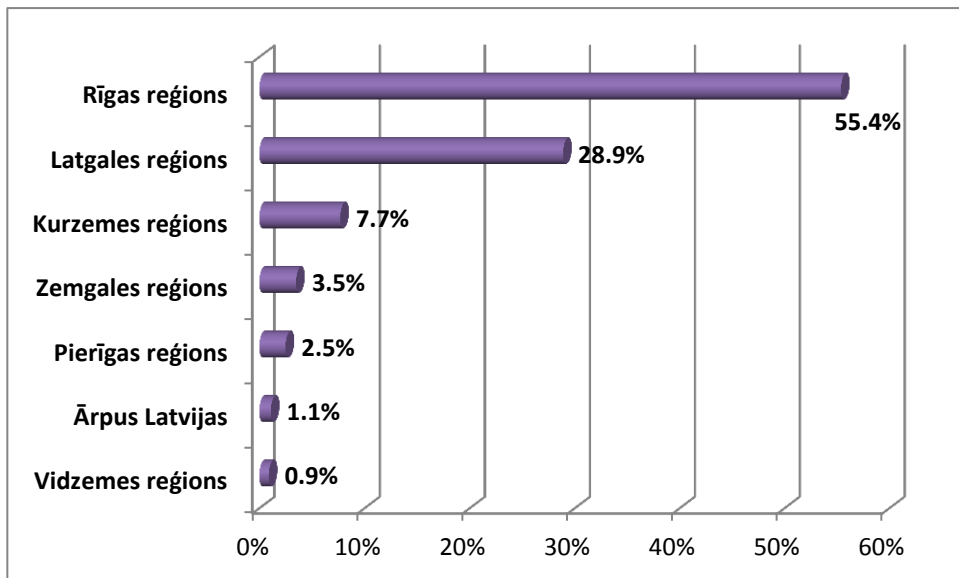
Valsts valodas prasmes pārbaužu (VVPP) vietas un pretendentu skaits 2015. gadā



Bāze: VVPP pretendenti ģeogrāfiskajā sadalījumā, n=5817

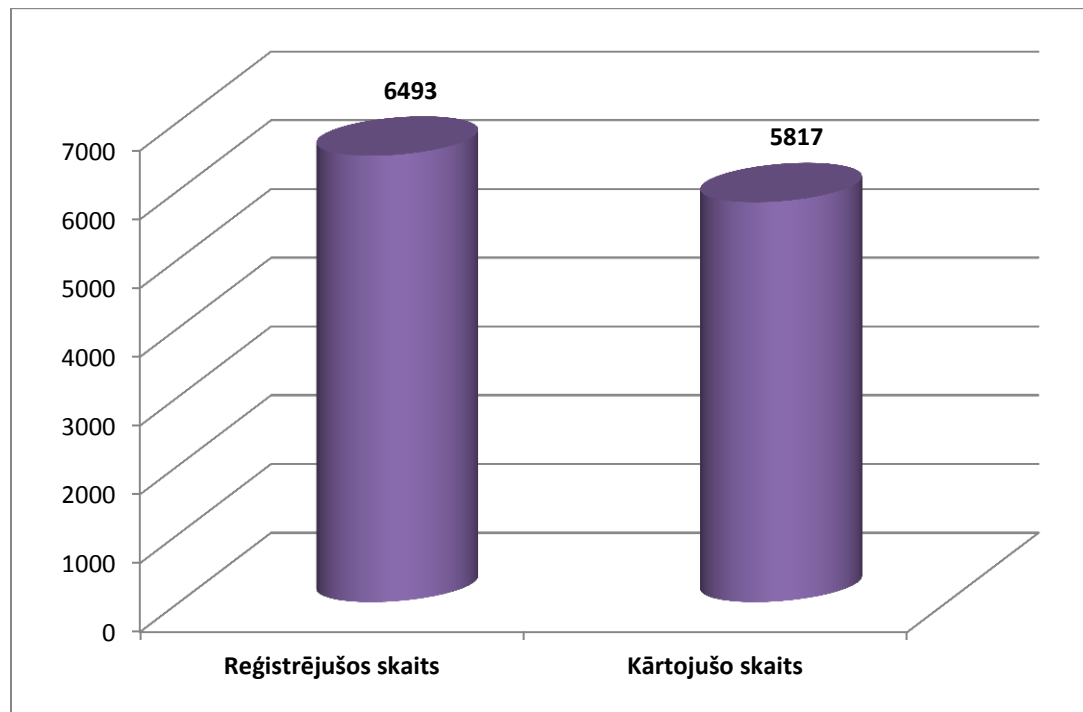
VVPP pretendentu sadalījums pa Latvijas statistiskajiem reģioniem 2015. gadā

Bāze: VVPP pretendenti, n=5817; Rīgas reģionā n=3220, Latgales reģionā n=1684, Kurzemes reģionā n=446, Zemgales reģionā n=206, Pierīgas reģionā n=145, ārpus Latvijas n=62, Vidzemes reģionā n=54



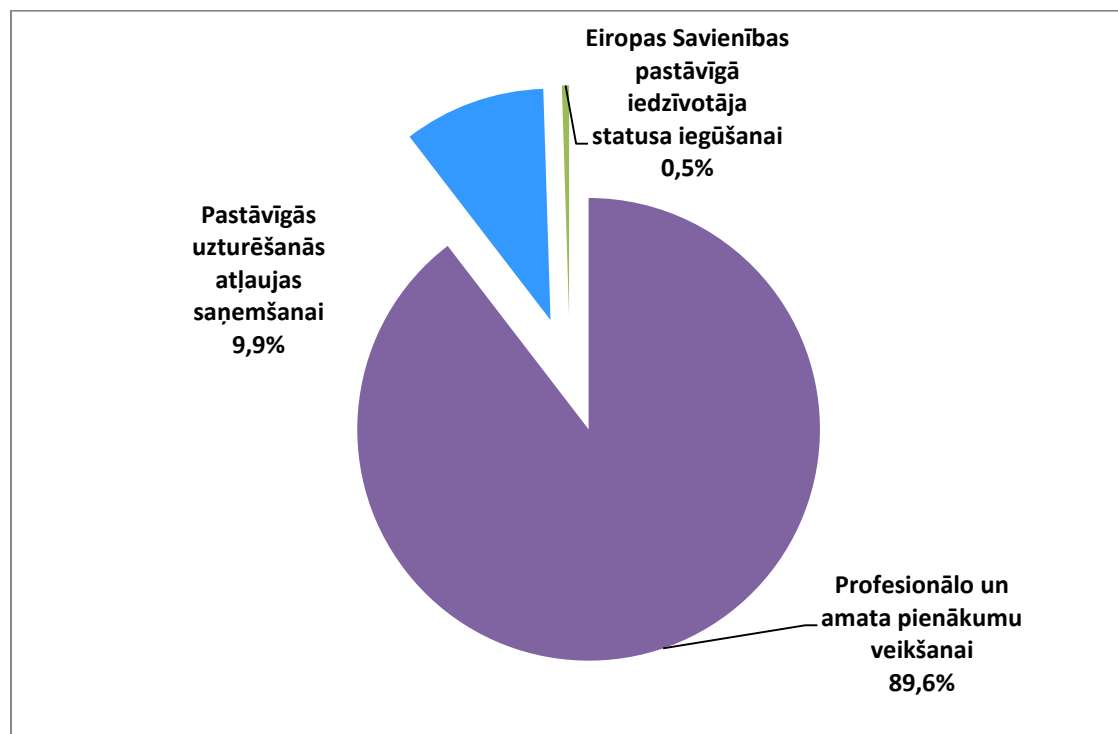
Statistiskais reģions	Pilsētas un apdzīvotās vietas	Skaits
Rīgas reģions	Rīga	3220
Latgales reģions	Daugavpils	845
	Rēzekne	520
	Ludza	102
	Preiļi	46
	Balvi	46
	Krāslava	41
	Zilupe	39
	Līvāni	24
	Dagda	14
Kurzemes reģions	Ezernieki	7
	Liepāja	329
Zemgales reģions	Ventspils	117
	Jelgava	114
	Jēkabpils	49
	Dobele	19
	Aizkraukle	17
Pierīgas reģions	Bauska	7
	Jūrmala	81
	Ogre	42
	Olaine	13
Vidzemes reģions	Tukums	9
	Seda	18
	Madona	15
	Cēsis	12
Ārpus Latvijas	Valmiera	9
	Droheda (Īrijā)	25
	Maskava	24
	Sanktpēterburga	13
<i>Kopā</i>		5817

**Reģistrējušos VVPP pretendentu skaits attiecībā pret
VVPP kārtojušo pretendentu skaitu 2015. gadā**



Bāze: Reģistrējušos skaits VVPP pretendenti, n=6493

VVPP pretendentu sadalījums pēc pārbaudes kārtības 2015. gadā



Bāze: VVPP pretendenti „Profesionālo un amata pienākumu veikšanai”, n=5214; VVPP pretendenti „Pastāvīgās uzturēšanās atļaujas saņemšanai”, n= 578; VVPP pretendenti „ES pastāvīgā iedzīvotāja statusa iegūšanai”, n=25

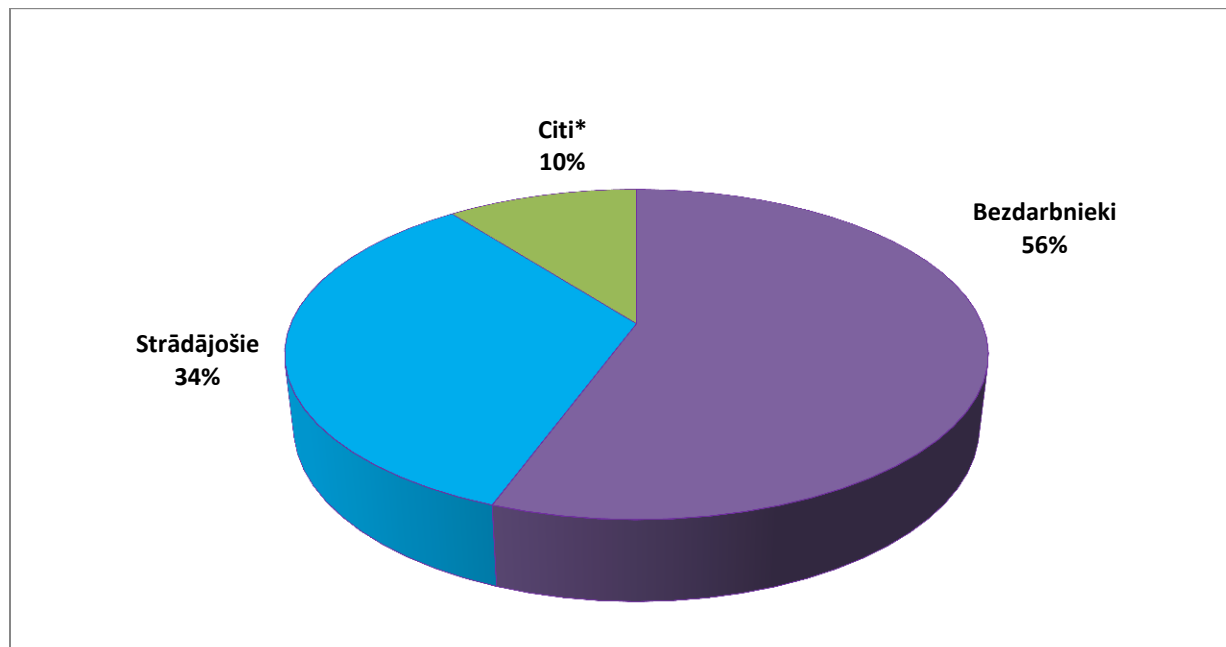
VVPP 2015. gada pretendenti sadalījumā pēc valstiskās piederības

(Valstis, kuru VVPP pretendentu skaits ir lielāks par 10)

Nr.p.k.	Valsts	Pretendentu skaits
1.	Krievija	821
2.	Ukraina	231
3.	Baltkrievija	97
4.	Lietuva	44
5.	Ķīna	31
6.	Uzbekistāna	23
7.	Kazahstāna	23
8.	Armēnija	19
9.	Izraēla	18
10.	Indija	18
11.	ASV	18
12.	Azerbaidžāna	15
13.	Gruzija	12
14.	Moldova	11
15.	Turcija	10
Kopā: 57 valstis		1484

Bāze: VVPP pretendenti ārvalstnieki, n=1484

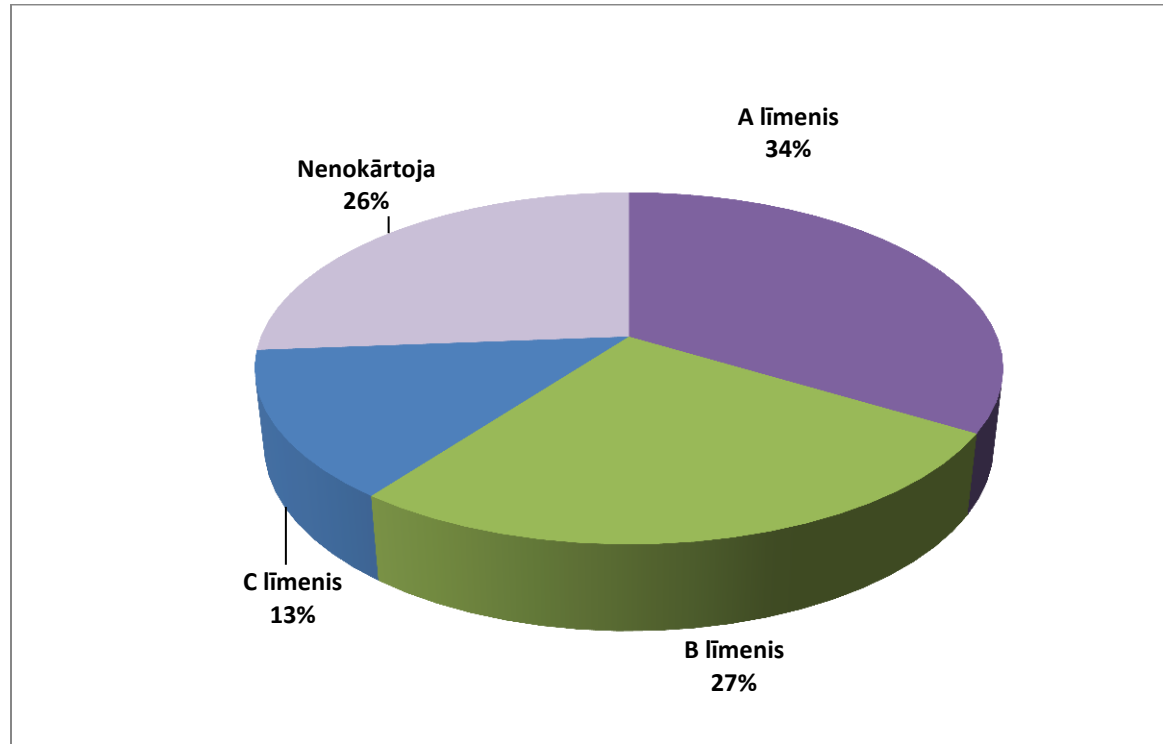
VVPP pretendentu sadalījums pēc nodarbinātības 2015. gadā



Bāze: VVPP pretendenti „Strādājošie”, n=1973; VVPP pretendenti „Bezdarbnieki”, n= 3234;
VVPP pretendenti „Citi”, n=610

* Valsts valodas prasmes pārbaudes pretendentu grupā „Citi” iekļauti skolēni, studenti, pensionāri, personas bērna kopšanas atvaļinājumā, ieslodzītie u. c. grupas.

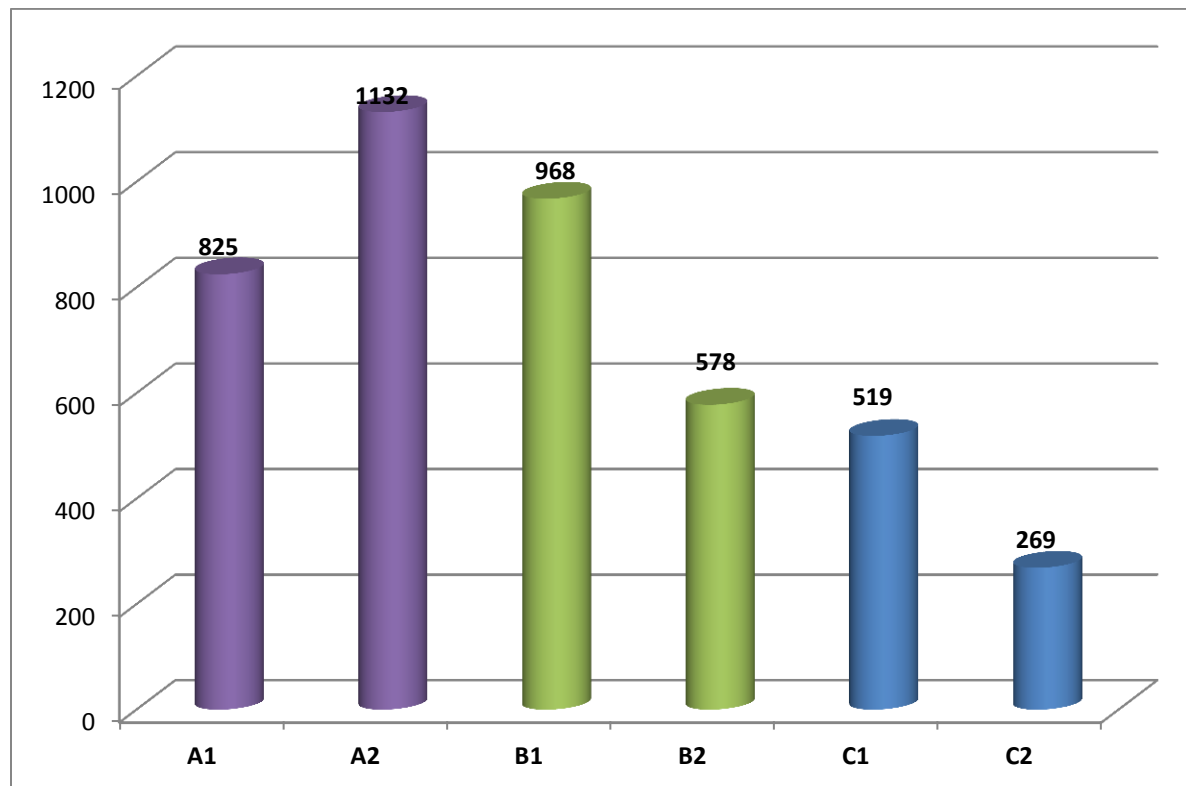
VVPP pretendentu īpatsvars sadalījumā pa valodas prasmes līmeņiem 2015. gadā



Bāze: VVPP pretendenti, n=5817, A līmenī n=1957, B līmenī n=1546, C līmenī n=788,
Nenokārtoja n=1526

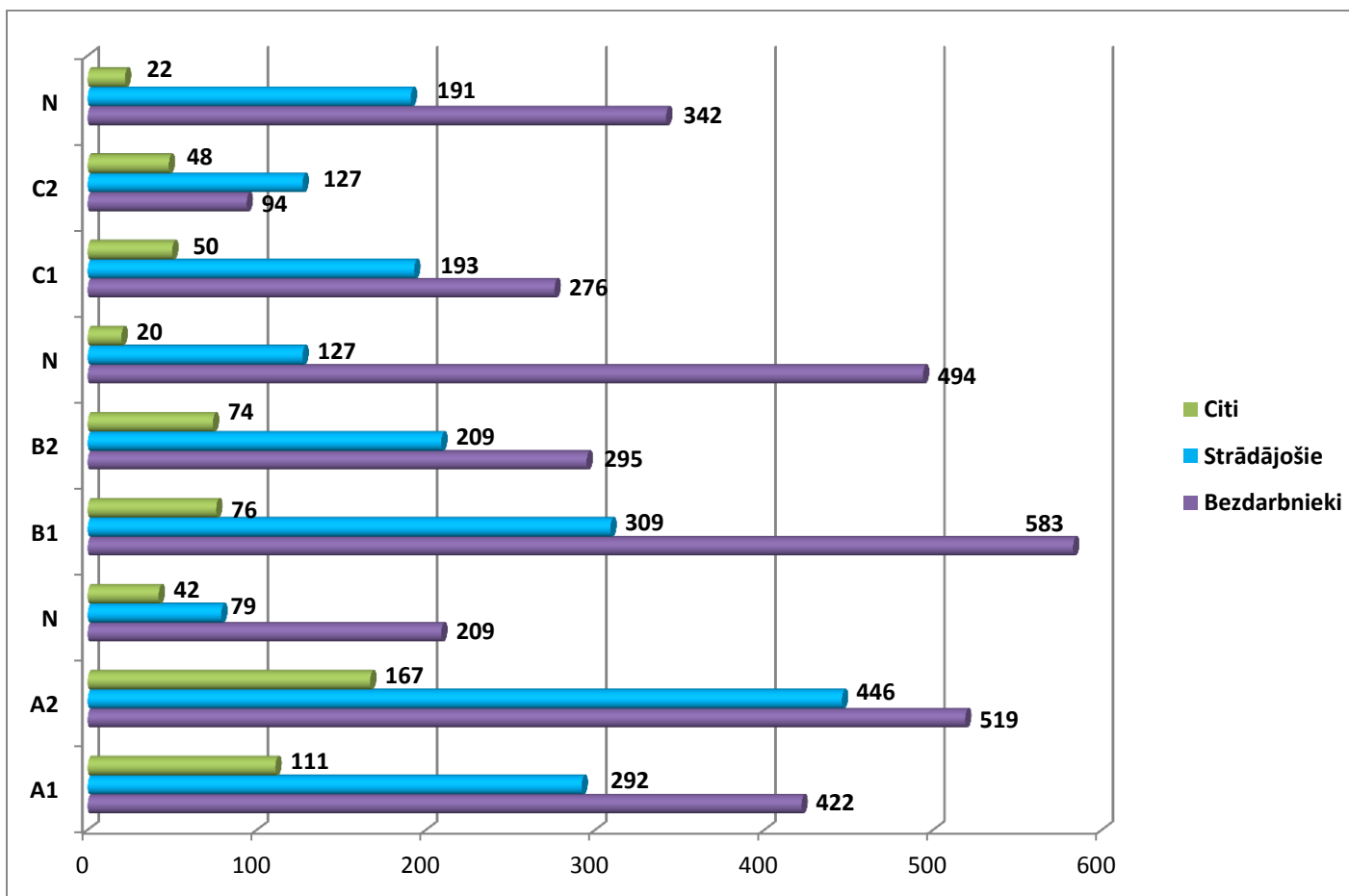
Pamata (A) līmenis			Vidējais (B) līmenis			Augstākais (C) līmenis		
Pārbaudi nokārtoja	Pārbaudi nenokārtoja	Kopā	Pārbaudi nokārtoja	Pārbaudi nenokārtoja	Kopā	Pārbaudi nokārtoja	Pārbaudi nenokārtoja	Kopā
1957	330	2287	1546	641	2187	788	555	1343

VVPP nokārtojušo pretendentu skaita sadalījums pa valodas līmeņiem un pakāpēm 2015. gadā



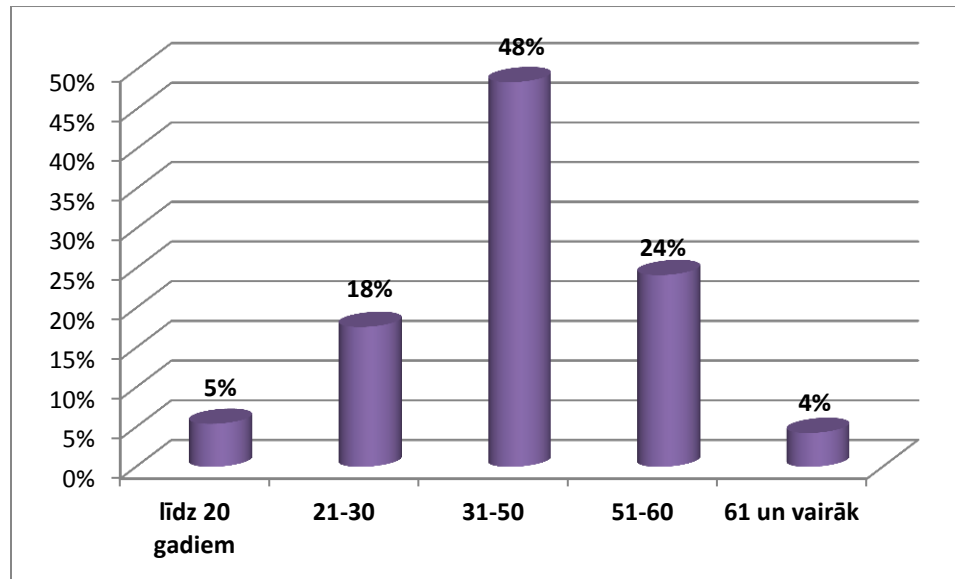
Bāze: VVPP nokārtojušie pretendenti, n=4291

VVPP pretendentu skaita sadalījums pēc pārbaudē iegūtajiem rezultātiem pa nodarbinātības grupām 2015. gadā



Bāze: VVPP pretendenti „Strādājošie” n=1973; VVPP pretendenti „Bezdarbnieki” n= 3234;
VVPP pretendenti „Citi” n=610

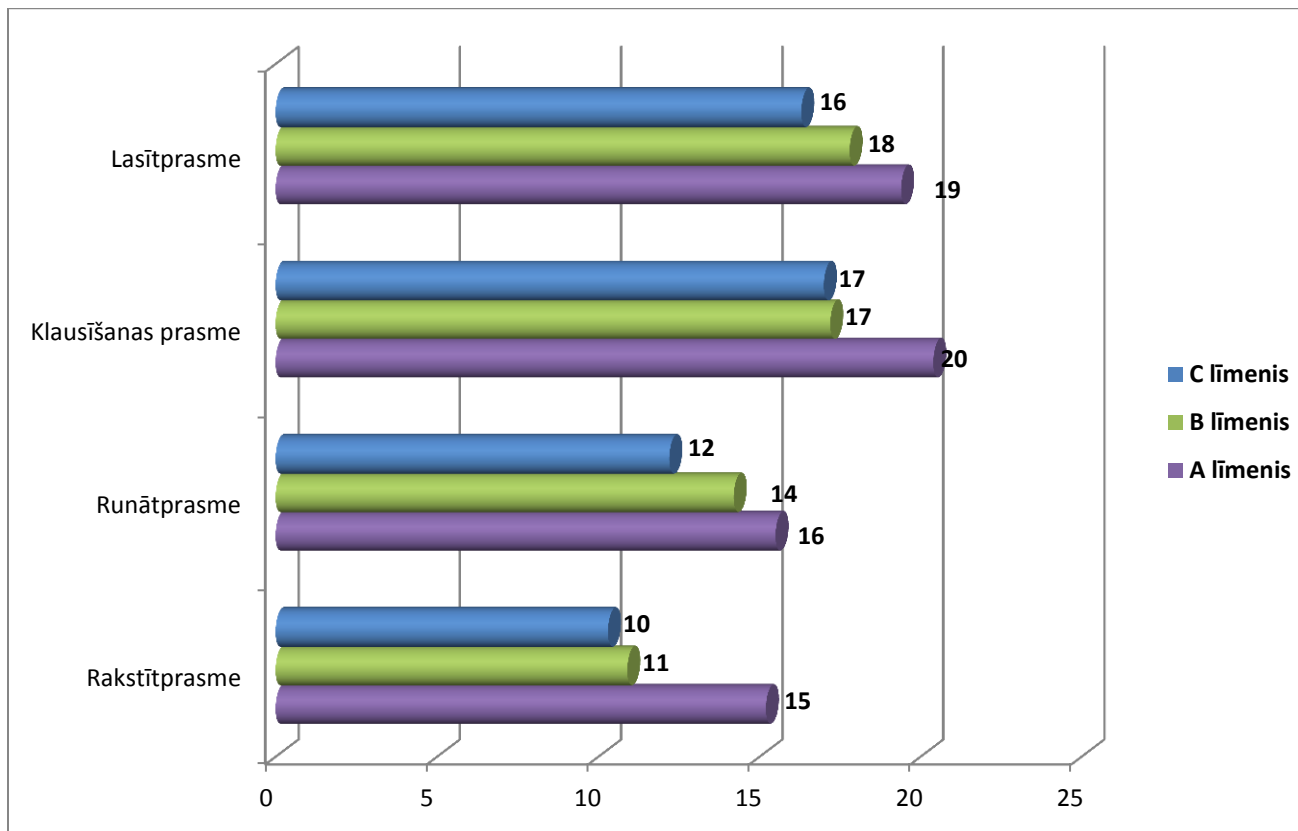
**VVPP pretendenti sadalījumā pa vecuma posmiem
2015. gadā**



Bāze: VVPP pretendenti, n=5817

Vecuma posmi	Skaitis
līdz 20 gadiem	316
21-30	1026
31-50	2820
51-60	1406
61 un vairāk	249
	5817

VVPP pretendentu rezultātu vidējie rādītāji punktos katrā valodiskajā darbībā 2015. gadā
(Maksimālais punktu skaits katrā prasmē – 25 punkti)



Bāze: VVPP pretendenti, n=5817

A līmenī n=1957, B līmenī n=1546, C līmenī n=788, Nenokārtoja n=1526

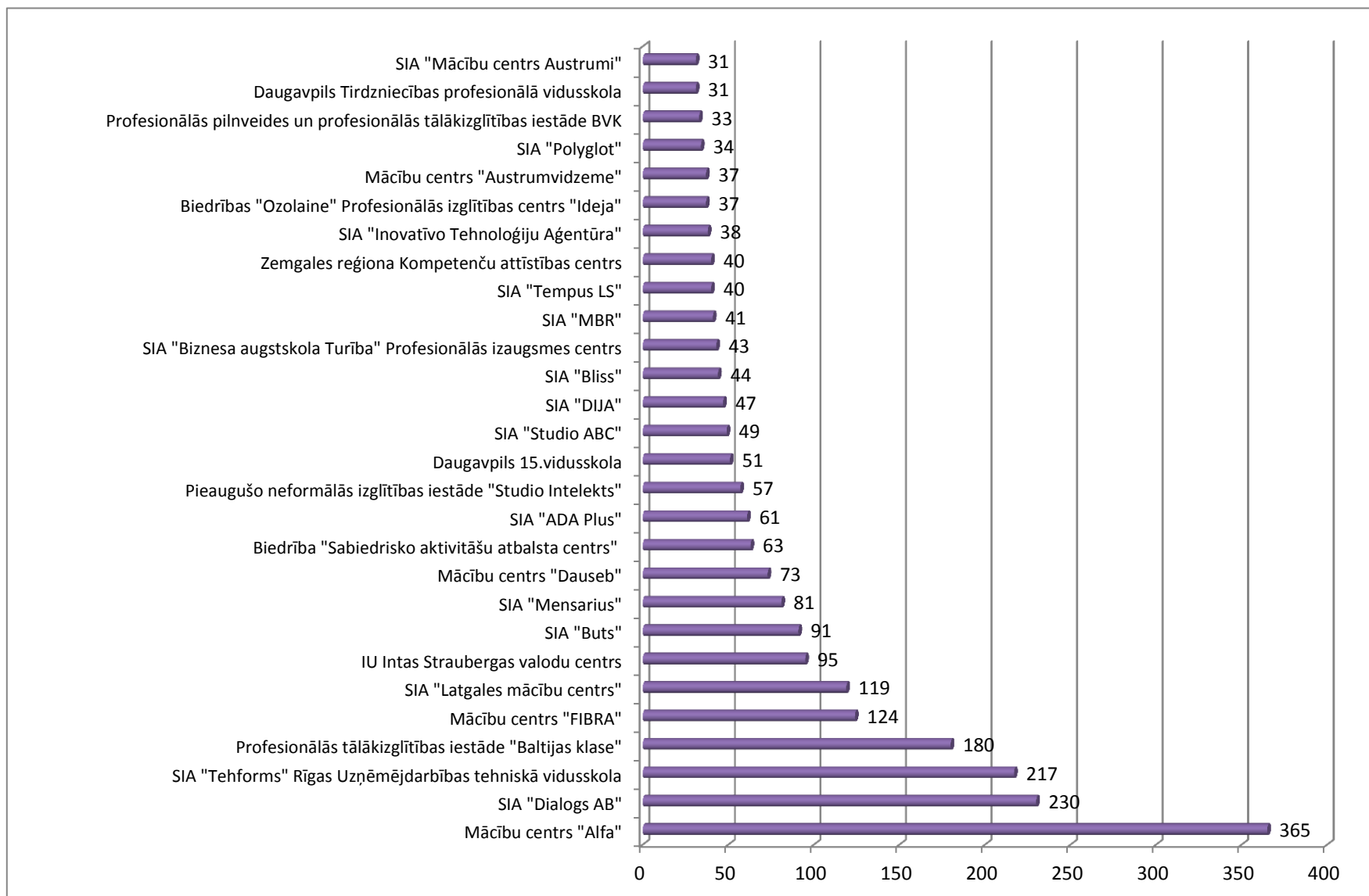
**Populārākās profesijas/nodarbošanās katrā valsts valodas prasmes līmenī
2015. gadā**

Nr.p.k.	A līmenis	B līmenis	C līmenis
1.	autovadītājs	pārdevējs	pārdevējs
2.	pārdevējs	šuvējs	skolotāja palīgs
3.	mājsaimniece	pavārs	students
4.	pavārs	autovadītājs	grāmatvedis
5.	inženieris	skolēns	skolēns
6.	šuvējs	celtnieks	pavārs
7.	celtnieks	apkopējs	skolotājs
8.	skolēns	grāmatvedis	medicīnas māsa
9.	ekonomists	mājsaimniece	šuvējs
10.	strādnieks	students	inženieris
11.	menedžeris	frizieris	mājsaimniece
12.	skolotājs	strādnieks	autovadītājs
13.	apkopējs	ekonomists	ekonomists
14.	students	operators	pirmsskolas izglītības skolotājs
15.	pensionārs	inženieris	apsargs

Bāze: VVPP pretendenti, n=5817, A līmenī n=2287,

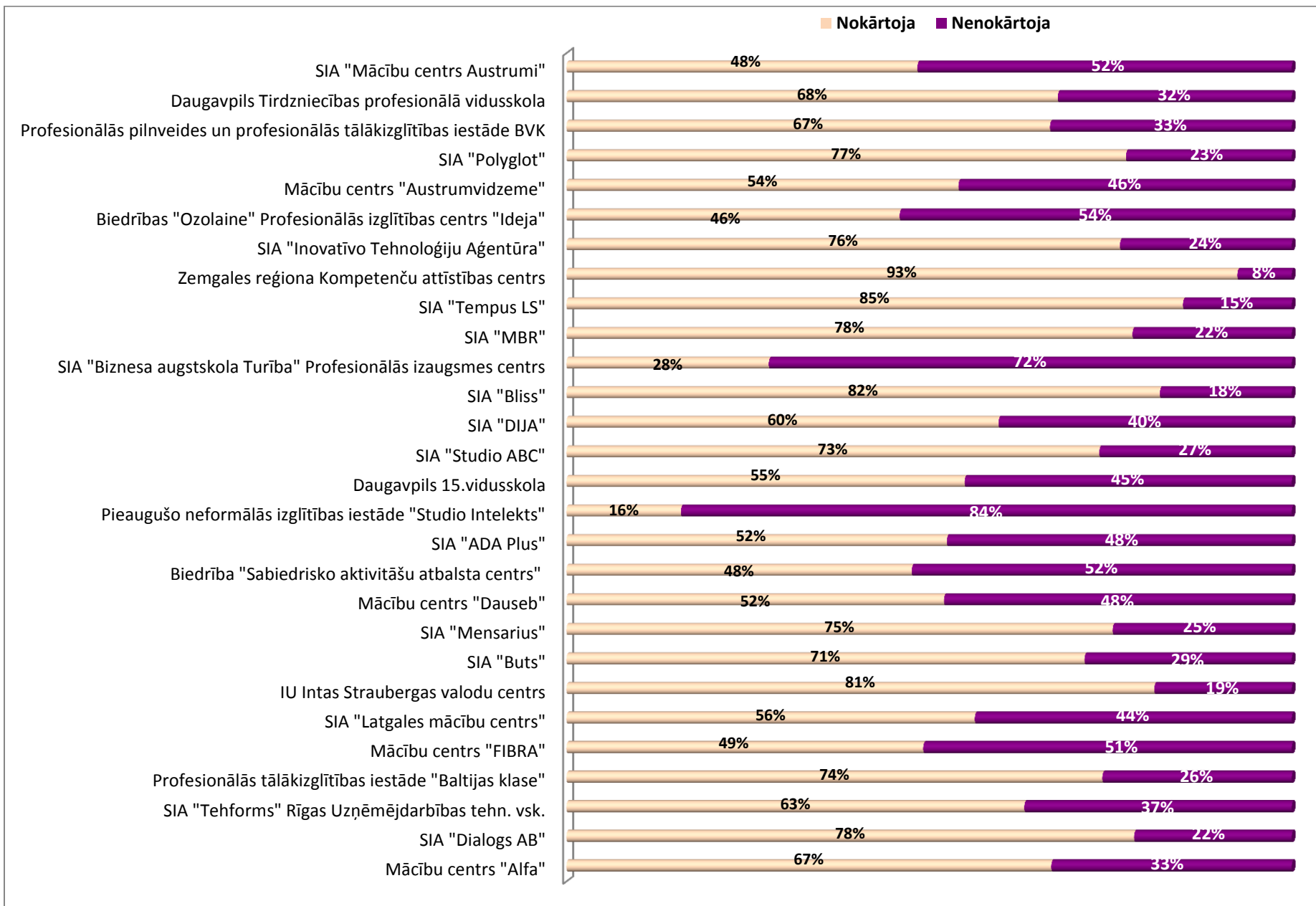
B līmenī n=2187, C līmenī n=1343

Mācību centru sadalījums pēc kārtojušo skaita 2015. gadā (%)



Bāze: VVPP pretendenti („Mācību centri, kuros valodas apguvēju skaits ≥ 30 ”), n=2352
 Kopā: 54 mācību centri, kuros pretendenti valsts valodu apguvuši ar NVA kuponiem, n=2770

NVA mācību centru īpatsvars sadalījumā pēc VVPP rezultātiem 2015. gadā (%)



Bāze: VVPP pretendenti („Mācību centri, kuros valodas apguvēju skaits ≥ 30 ”), n=2352