

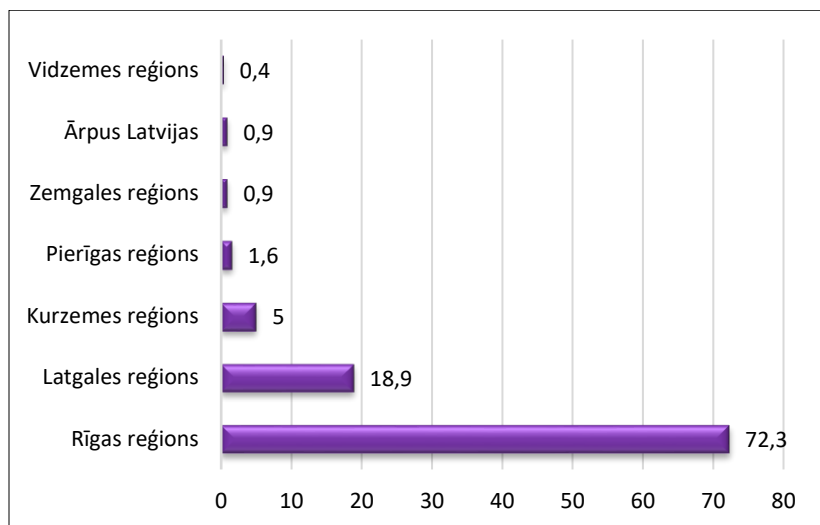
**STATISTISKIE DATI
PAR 2021. GADĀ NOTIKUŠAJĀM
VALSTS VALODAS PRASMES PĀRBAUDĒM**

Valsts valodas prasmes pārbažu (VVPP) vietas un pretendentu skaits 2021. gadā



Bāze: VVPP pretendenti ģeogrāfiskajā sadalījumā, n=3270.

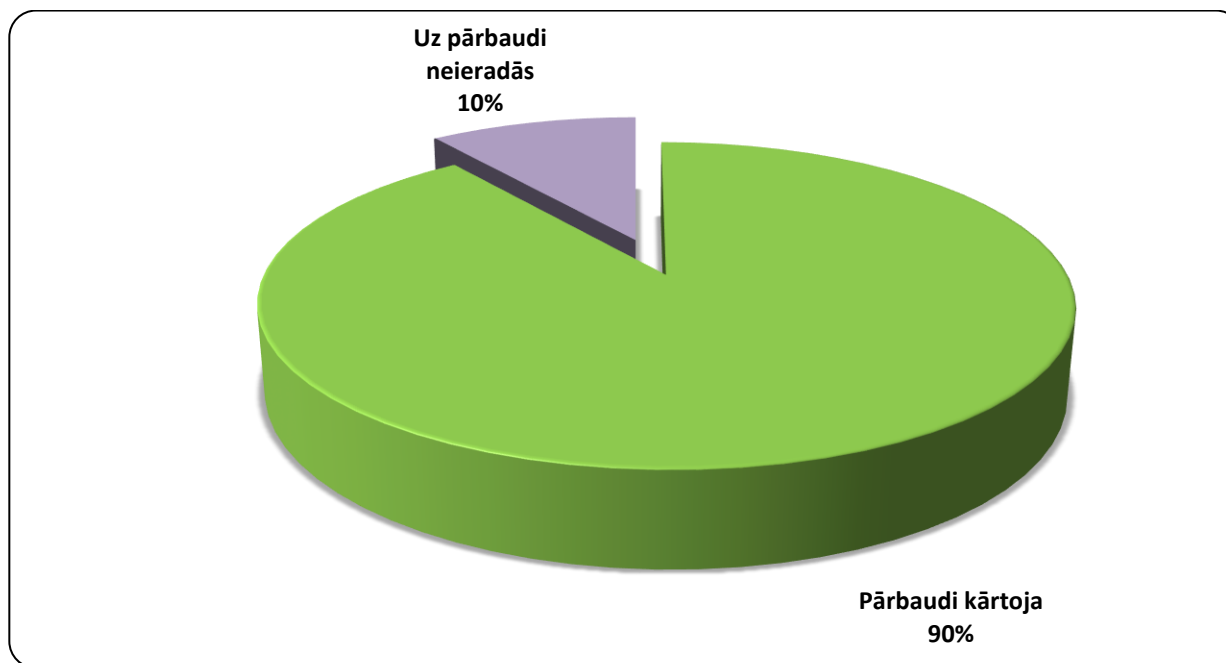
VVPP pretendentu sadalījums (%) pa Latvijas statistiskajiem reģioniem 2021. gadā



Bāze: VVPP pretendenti, n=3270.

Statistiskais reģions	Pilsētas un apdzīvotās vietas	Skaitis
Rīgas reģions	Rīga	2364
Latgales reģions	Daugavpils	413
	Rēzekne	129
	Krāslava	31
	Ludza	22
	Preiļi	9
	Balvi	8
	Vecslabada	6
Kurzemes reģions	Liepāja	113
	Ventspils	52
Zemgales reģions	Jēkabpils	20
	Jelgava	10
Pierīgas reģions	Jūrmala	51
Vidzemes reģions	Valmiera	13
Ārpus Latvijas	Droheda	24
	Minstere	5
KOPĀ:		3270

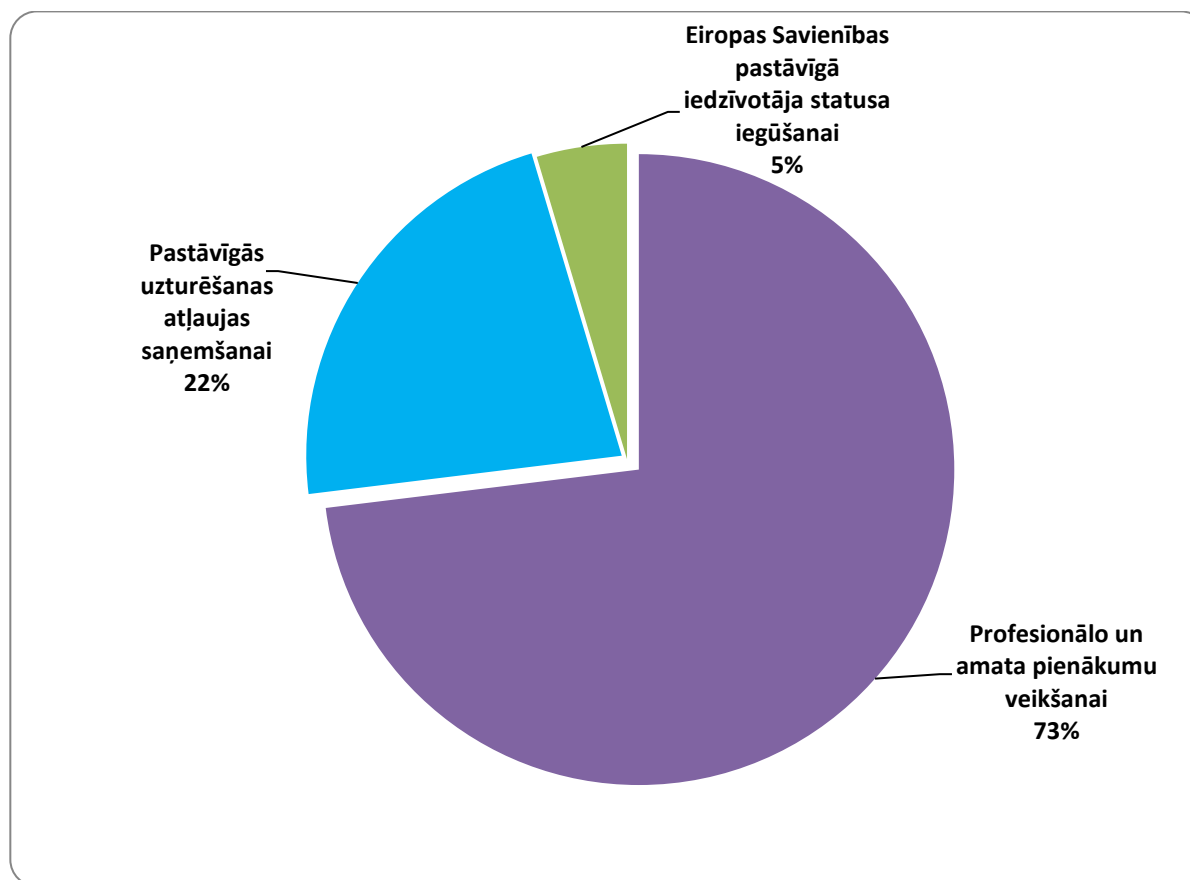
Reģistrēto VVPP pretendentu skaits attiecībā pret VVPP kārtujošo pretendentu skaitu 2021. gadā



Bāze: VVPP reģistrēto pretendentu skaits, $n=3639$.

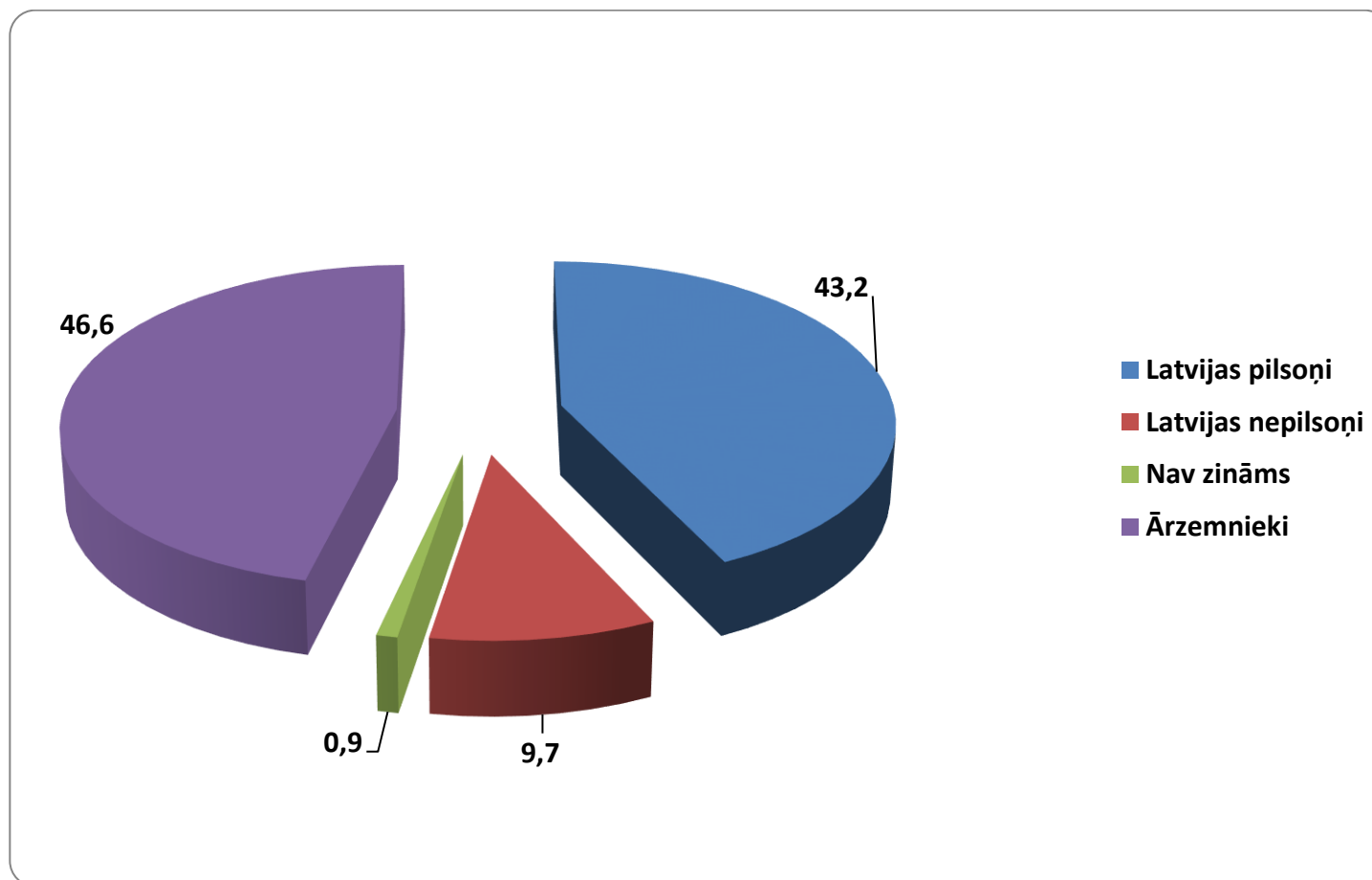
Pārbaudi kārtoja	3270
Uz pārbaudi neieradās	369

VVPP pretendentu sadalījums pēc pārbaudes kārtības 2021. gadā



Bāze: VVPP pretendenti „Profesionālo un amata pienākumu veikšanai”, n=2389; VVPP pretendenti „Pastāvīgās uzturēšanās atļaujas saņemšanai”, n=730; VVPP pretendenti „ES pastāvīgā iedzīvotāja statusa iegūšanai”, n=151.

VVPP 2021. gada pretendenti sadalījumā pēc pilsonības attiecībā pret Latvijas Republiku



Bāze: VVPP pretendenti, $n=3270$; VVPP pretendenti Latvijas pilsoņi, $n=1413$;
Latvijas nepilsoņi, $n=318$; Ārzemnieki, $n=1525$; nav zināms, $n=14$.

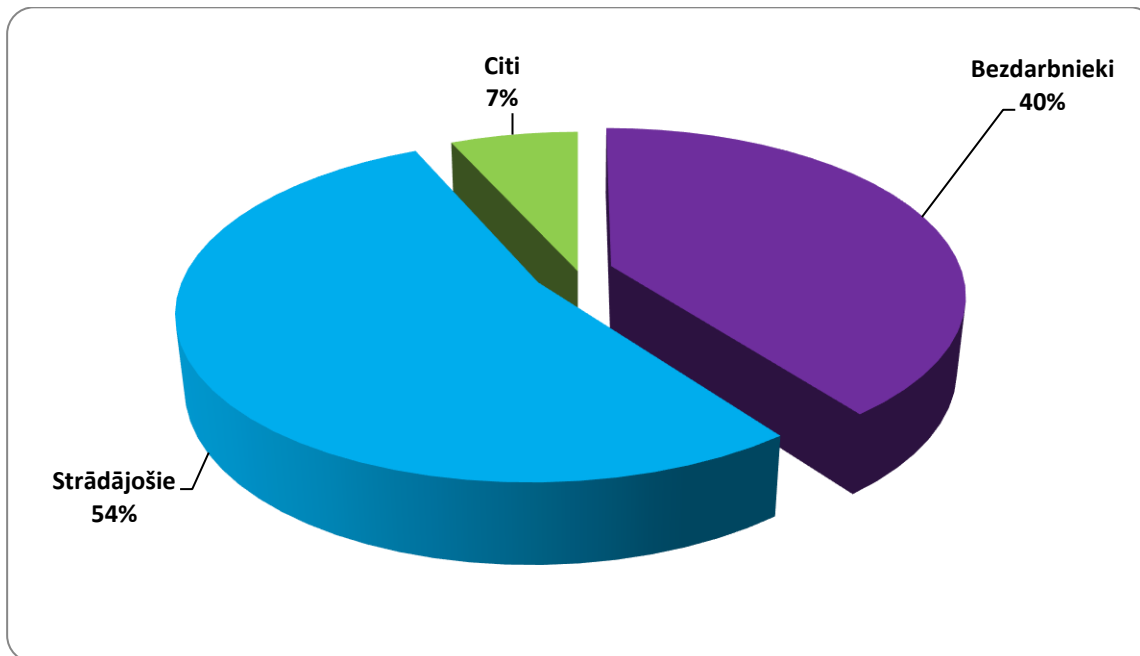
VVPP 2021. gada pretendenti sadalījumā pēc valstiskās piederības

Nr. p.k.	Valsts*	Pretendentu skaits
1.	Krievija	661
2.	Ukraina	259
3.	Baltkrievija	132
4.	Ķīna	73
5.	Vjetnama	50
6.	Indija	37
7.	Uzbekistāna	34
8.	Turcija	30
9.	Kazahstāna	29
10.	Azerbaidžāna	23
11.	Armēnija	20
12.	Lietuva	16
13.	Sīrija	15
14.	ASV	11
15.	Nigērija	10

Bāze: VVPP pretendenti ārvalstnieki, n=1525.

* Valsts, no kuras VVPP pretendentu skaits ir lielāks vai vienāds ar 10.

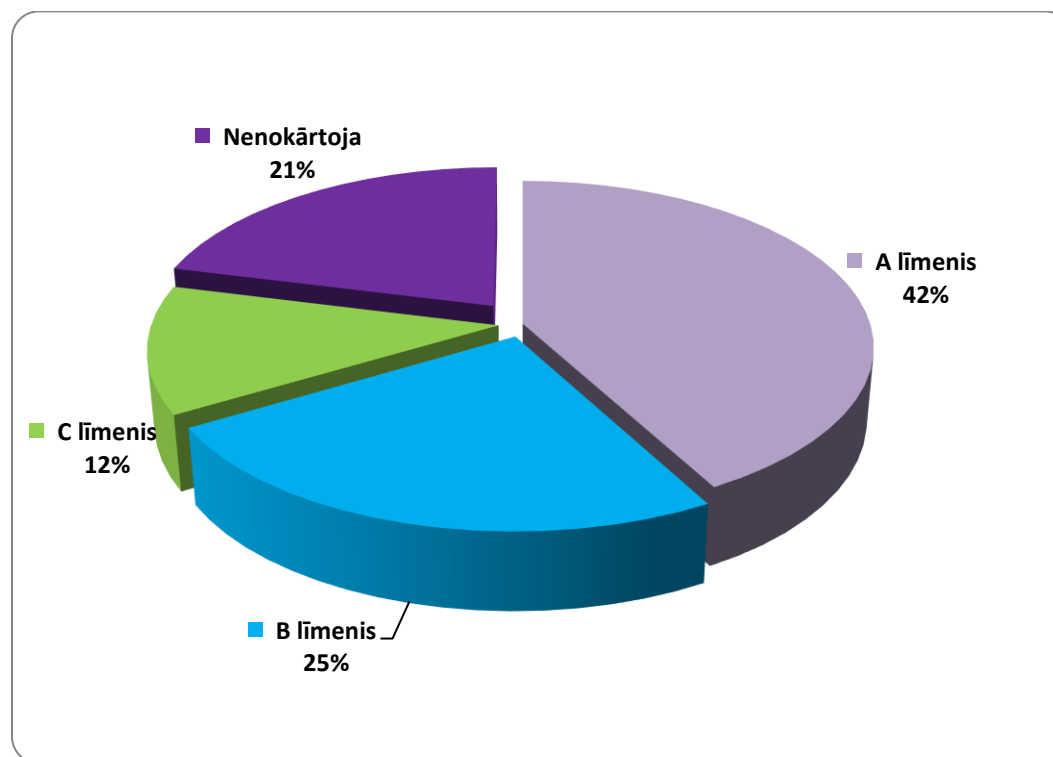
VVPP pretendentu sadalījums pēc nodarbinātības 2021. gadā



Bāze: VVPP pretendenti „Strādājošie”, n=1750; VVPP pretendenti „Bezdarbnieki”, n=1298;
VVPP pretendenti „Citi”, n=222

* Valsts valodas prasmes pārbaudes pretendentu grupā „Citi” iekļauti skolēni, studenti, pensionāri, personas bērna kopšanas atvaļinājumā, ieslodzītie u. c. grupas.

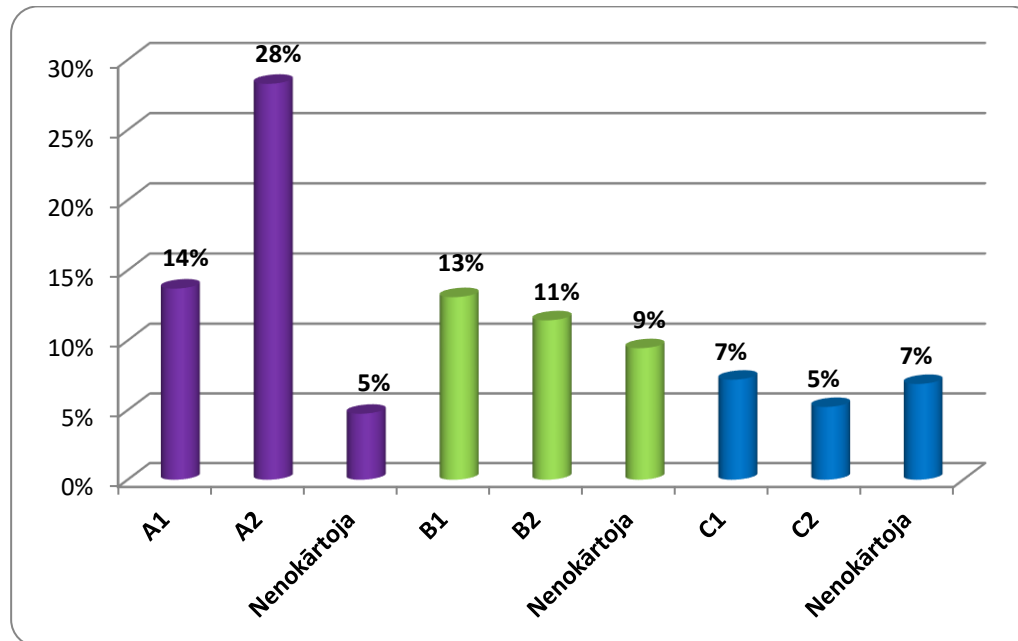
VVPP pretendenti procentuālajā sadalījumā pa valodas prasmes līmeņiem 2021. gadā



Pamata (A) līmeni nokārtojušo skaits	Vidējo (B) līmeni nokārtojušo skaits	Augstāko (C) līmeni nokārtojušo skaits	Pārbaudi nenokārtojušo skaits
1373	802	406	689

Bāze: VVPP pretendenti, n=3270

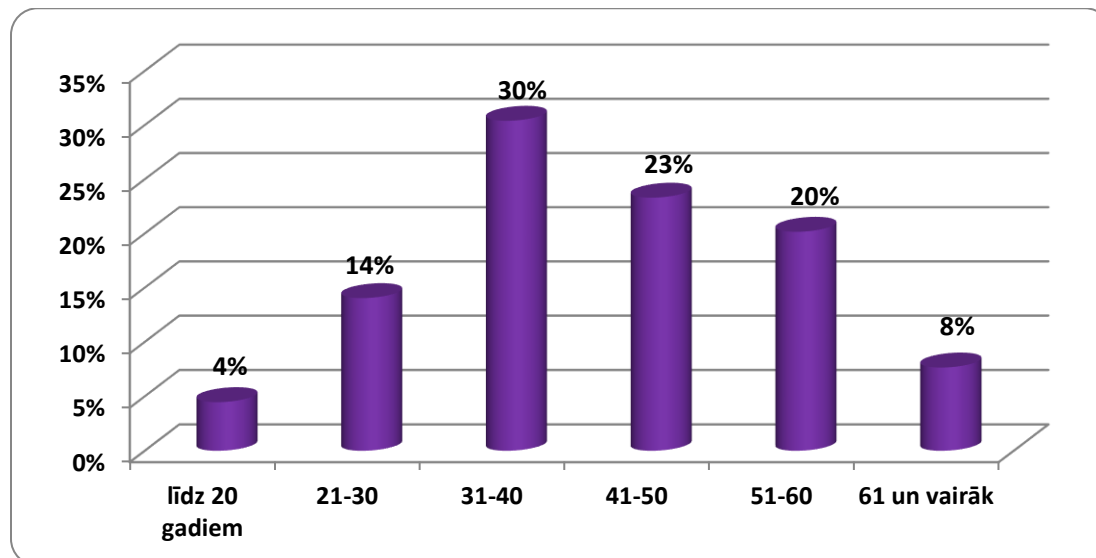
**VVPP nokārtojušo pretendentu skaita sadalījums
pa valodas līmeņiem un pakāpēm 2021. gadā**
(% no kopskaita)



Pamata līmeņa 1.pakāpe (A1)	Pamata līmeņa 2.pakāpe (A2)	Nenokārtoja	Vidējā līmeņa 1.pakāpe (B1)	Vidējā līmeņa 2.pakāpe (B2)	Nenokārtoja	Augstākā līmeņa 1.pakāpe (C1)	Augstākā līmeņa 2.pakāpe (C2)	Nenokārtoja
448	925	155	428	374	309	235	171	225

Bāze: VVPP pretendenti, n=3270

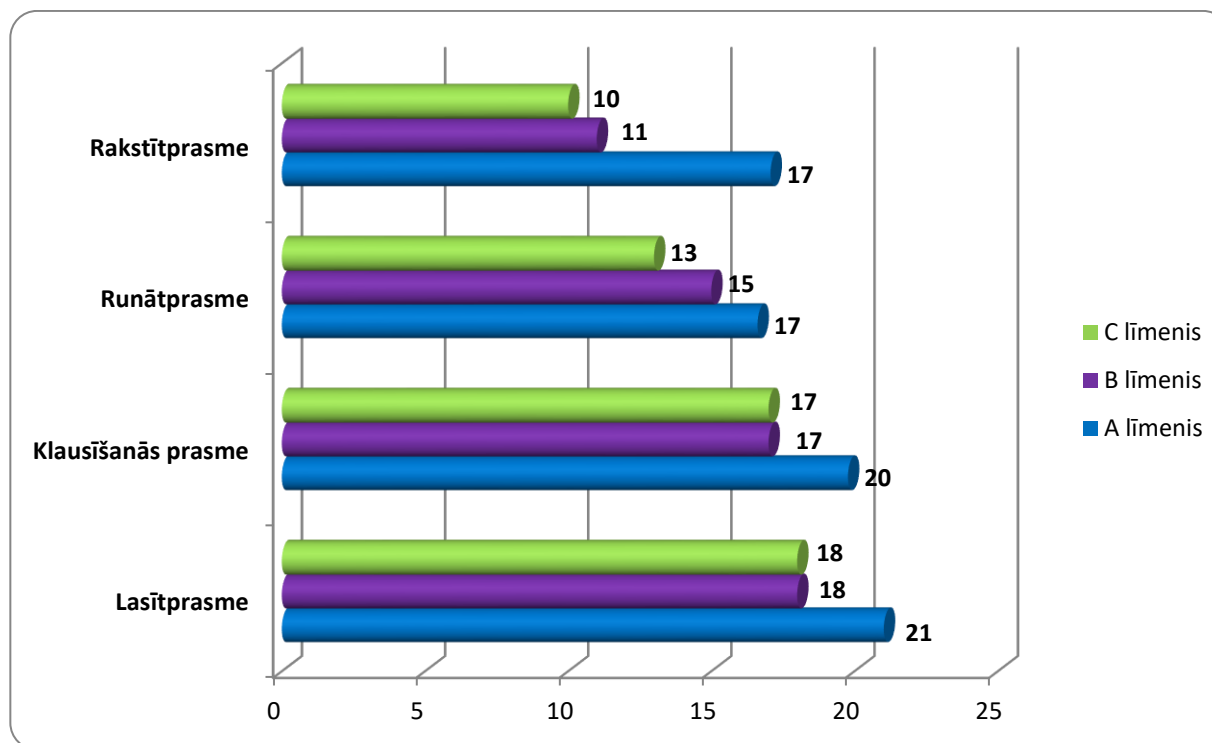
VVPP pretendenti sadalījumā pa vecuma posmiem 2021. gadā



Bāze: VVPP pretendenti, n=3270

Vecuma posmi	Skaits
līdz 20 gadiem	146
21-30	459
31-40	994
41-50	762
51-60	659
61 un vairāk	250
Kopā	3270

VVPP pretendentu rezultātu vidējie rādītāji punktos katrā valodiskajā darbībā 2021. gadā
(Maksimālais punktu skaits katrā prasmē – 25 punkti)



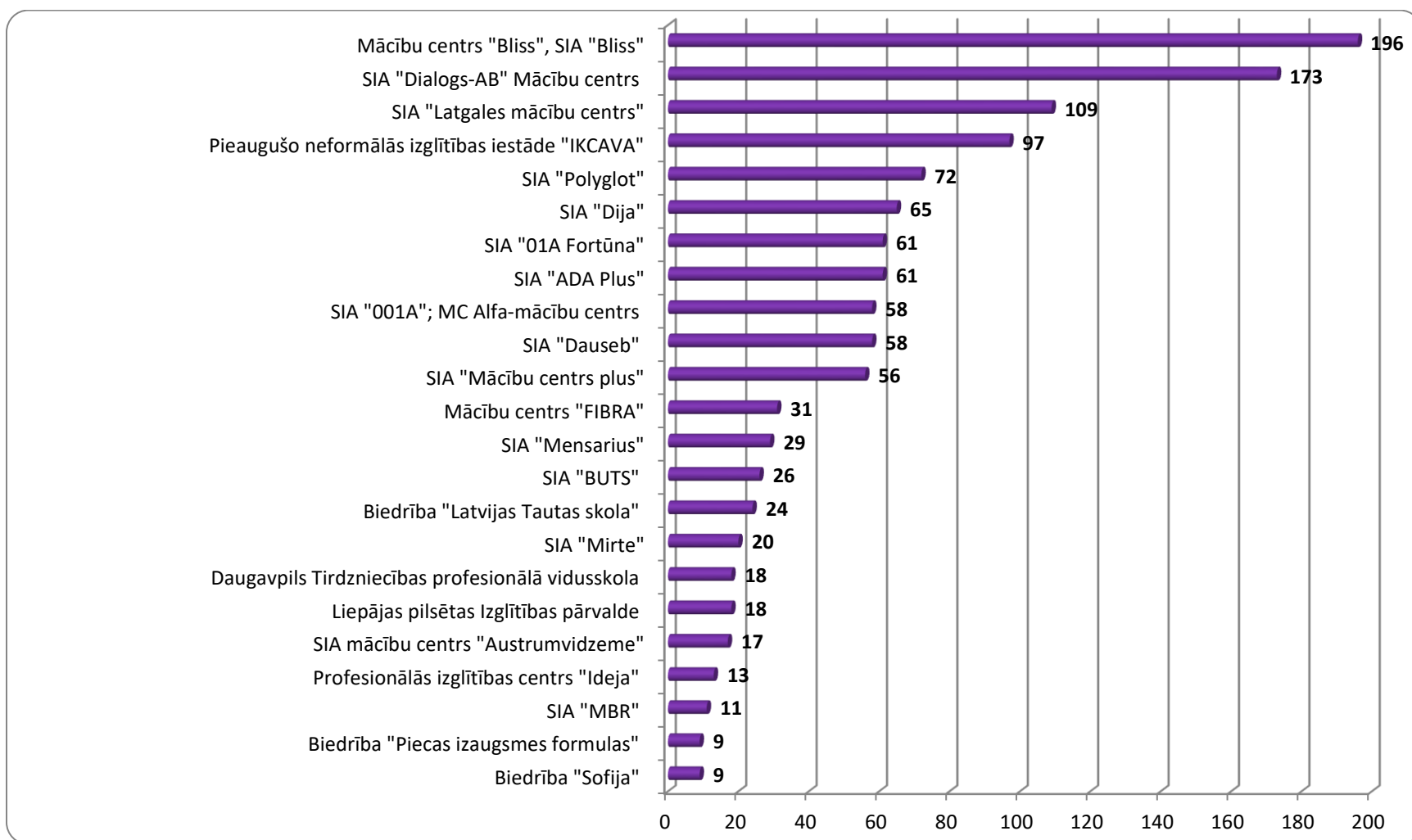
Bāze: VVPP pretendenti, n=3270

**Pretendentu 16 populārākās profesijas/nodarbošanās katrā valsts valodas prasmes līmenī
2021. gadā**

Nr.p.k.	A līmenis	B līmenis	C līmenis
1.	programmētājs	automobiļa vadītājs	pārdevējs
2.	pavārs	taksometra vadītājs	grāmatvedis
3.	automobiļa vadītājs	pārdevējs	students
4.	inženieris	pavārs	auklis
5.	ekonomists	mājsaimnieks	skolotāja palīgs
6.	menedžeris	skolēns	pavārs
7.	skolotājs	celtnieks	operators
8.	skolēns	šuvējs	skolēns
9.	students	grāmatvedis	skolotājs
10.	mājsaimnieks	menedžeris	administrators
11.	celtnieks	students	šuvējs
12.	pārdevējs	skolotājs	jurists
13.	grāmatvedis	inženieris	mājsaimnieks
14.	šuvējs	frizieris	medicīnas māsa
15.	jurists	konditors	menedžeris
16.	strādnieks	programmētājs	strādnieks

Bāze: VVPP pretendenti, n=3270, A līmenī n=1528, B līmenī n=1111, C līmenī n=631

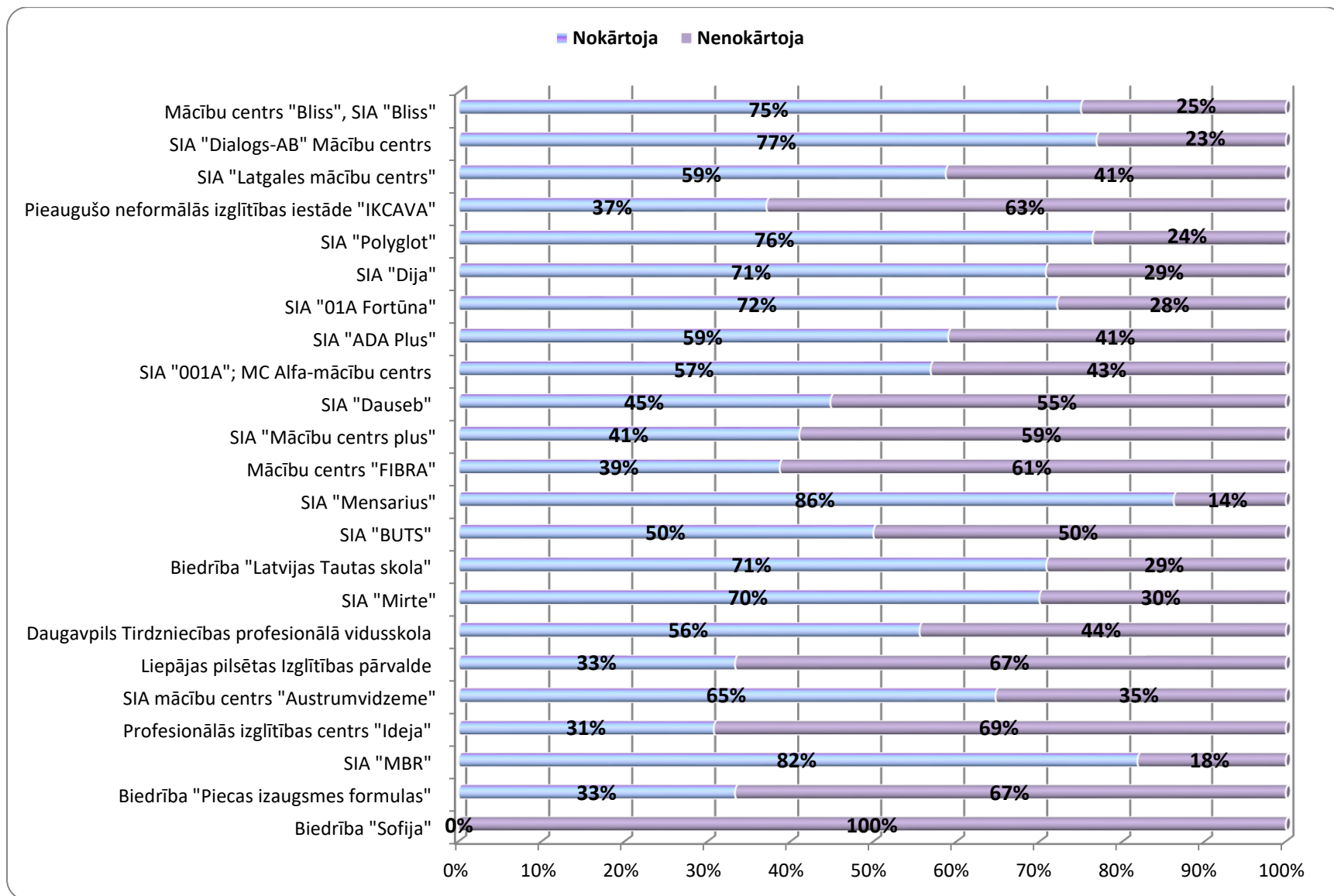
NVA mācību centru sadalījums pēc kārtotāju skaita 2021. gadā



Bāze: VVPP pretendenti („Mācību centri, kuros valodas apguvēju skaits ≥ 9 ”), $n=1274$

Kopā: 30 mācību centri, kuros pretendenti valsts valodu apguvuši ar Nodarbinātības valsts aģentūras (NVA) atbalstu

NVA mācību centru īpatsvars sadalījumā pēc VVPP rezultātiem 2021. gadā (%)



Bāze: VVPP pretendenti (Mācību centri, kuros valodas apguvēju skaits ≥ 8), n=1274